



We take it personally

My OOCL Center

비엘 수정 요청

My OOCL Center를 이용하여 비엘 수정 요청하는
방법을 소개합니다.

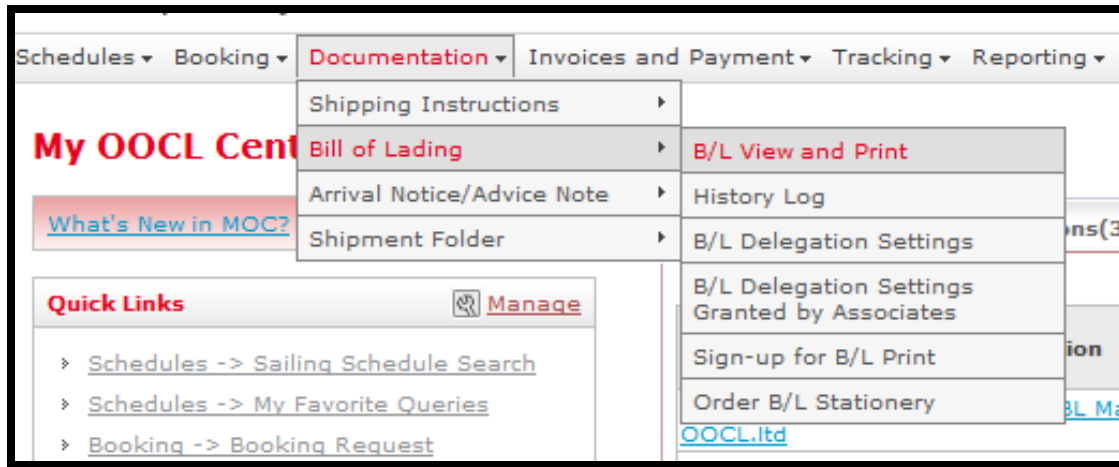
비엘수정요청

1. 비엘 수정은 현재 일반(General)과 냉동 화물에 대해서만 가능합니다. (그 이외 위험물등의 카고에 대해서는 기존 팩스를 통해서 수정하시기 바랍니다.)
2. 웹을 통한 수정은 비엘이 **ready**되기 전에만 가능합니다. 운임(인보이스)를 받으신 이후의 수정은 팩스나 이메일을 이용해 주시기 바랍니다.
3. 다른 **MOC**기능과 마찬가지로 비엘이 바로 수정되는 것이 아니라 요청후 웹이나 이메일을 통해서 확인 할 수 있습니다.

비엘 수정 요청방법은 크게 세가지가 있습니다.

1. 첫번째는 **B/L View and Print** 기능을 이용합니다.

Documentation > Bill of Lading > B/L View and Print



- ▶ B/L View and Print 기능을 처음 들어가는 경우에는 아래와 같은 B/L Printing Request라는 화면이 보입니다. 동의서에 체크하시고 Submit버튼을 누릅니다.

B/L Printing Request

B/L Printing Request Instructions

Features

- Manage your bill of lading draft process online. View, request changes, and accept draft bills of lading from My OOCL Center.
- Quickly access your draft and original bills of lading.
- Print Original Bills of Lading, Sea Waybills, and Copy Bills of Lading received from OOCL.
- Receive e-mail alerts when your bills of lading are ready for you to process.
- Audit bill of lading print activity through the Bill of Lading Print History Log. Monitor when bills of lading are printed and how many copies are produced.
- Print your documents individually or in a batch.

Benefits

- Fast** - Improve turnaround time on your bills of lading.
- Convenient** - Access bills of lading around the clock from any internet-ready computer.
- Collaboration** - Communicate required changes to bills of lading to OOCL online. Distribute bills of lading to specified parties according to OOCL shipping instructions.
- Reduce Costs** - Save phone and fax costs by submitting change requests to OOCL's documentation center and accepting drafts online. Eliminate courier costs by electronically distributing documents to your counterparts
- Security** - Documents are transmitted securely over the Internet utilizing best-in-industry encryption technology.
- Free** - Like other My OOCL Center services there is no charge for you to use the Bill of Lading Document Manager.

System Requirements

- Adobe Acrobat Reader** - In order to view and print your bills of lading, you will need Adobe Acrobat Reader installed in your computer. (Minimum versions: 3.01 for Windows/3.02 for Mac) You may [download](#) the free software now or download later from My OOCL Center B/L Document Manager.
- Printer Specifications** - Bills of lading should be printed on a laser-jet printer. Water insoluble ink is advised for ink-jet and bubble-jet printers; and dot matrix printers are not recommended.

B/L Printing Request Details

Select OOCL to request B/L upload into My OOCL Center, and click "Submit" button. Once OOCL approves your request, the B/Ls will be uploaded to you in the Bill of Lading Document Manager module available on My OOCL Center page. You will be required to sign an OOCL Internet Bill of Lading Agreement. To preview an agreement, please click on hyperlink for OOCL in the table below.

	Internet Bill of Lading Agreement	Remarks
<input checked="" type="checkbox"/>	OOCL Agreement	

By submitting your request, you are authorizing My OOCL Center to transmit your company and user profile to OOCL for review and approval.

Cancel
Submit

비엘수정요청 - 1. B/L View and Print

▶ B/L Search창이 나오면 수정하고자 하는 비엘번호를 입력한 후 Search버튼을 누릅니다.

B/L Search

Search by

* Required.

Booking or B/L Number

Booking Number:

B/L Number:

B/L Type


Type: * All (except drafts) Available Prints

Source: All Sources

Search

Search

Search



- ACTIONS**

 - 1) **View** : 비엘을 read only로 보는 기능
 - 2) **Accept**: 비엘확인이 다 끝난 후 이상이 없을때 최종 컨펌시에 사용
 - 3) **Print**: Original 비엘 프린트시 사용
 - 4) **Amendment Request**:비엘 수정요청

수정요청 아이콘이 보이지 않는 경우는 page2에서 언급한 위험율이나 BL ready(인보이스 발급)가 된 경우로써 웹에서는 수정이 불가능합니다. 이런 경우엔 팩스나 이메일을 이용해주시기 바랍니다.

Document Type에 버전(Ver)은 비엘이 업로드된 횟수입니다.


B/L Search

Search Result

All	B/L Number	Booking Number	Document Type	Status	Received from	Received on	Expires on	Avail Prints	Actions
<input type="checkbox"/>	25120229	25120229	Ver 3 Draft	New	OOCL	21 Mar 2011 KRT	10 Apr 2011 KRT	1	<div style="display: flex; justify-content: space-around; font-size: small;"> View Accept Print Amendment Request </div>

Cancel
Revoke
Delegate
Print

비엘 수정요청 - 1. B/L View and Print




- ▶ 비엘 Details와 Container and Cargo 두 탭으로 구성된 비엘 수정화면이 보여집니다. 이곳에 보여지는 비엘내용은 오오씨엘 시스템에 업데이트된 비엘 이미지내용이며 이 내용은 전송한 SR이나 그 이후 비엘 수정요청된 내용과 포맷이 다를 수 있습니다. 전송한 내역을 확인하려면 Modify based on the last submitted information을 이용합니다. 

Modify Draft Bill of Lading - 3057191060

* Required.

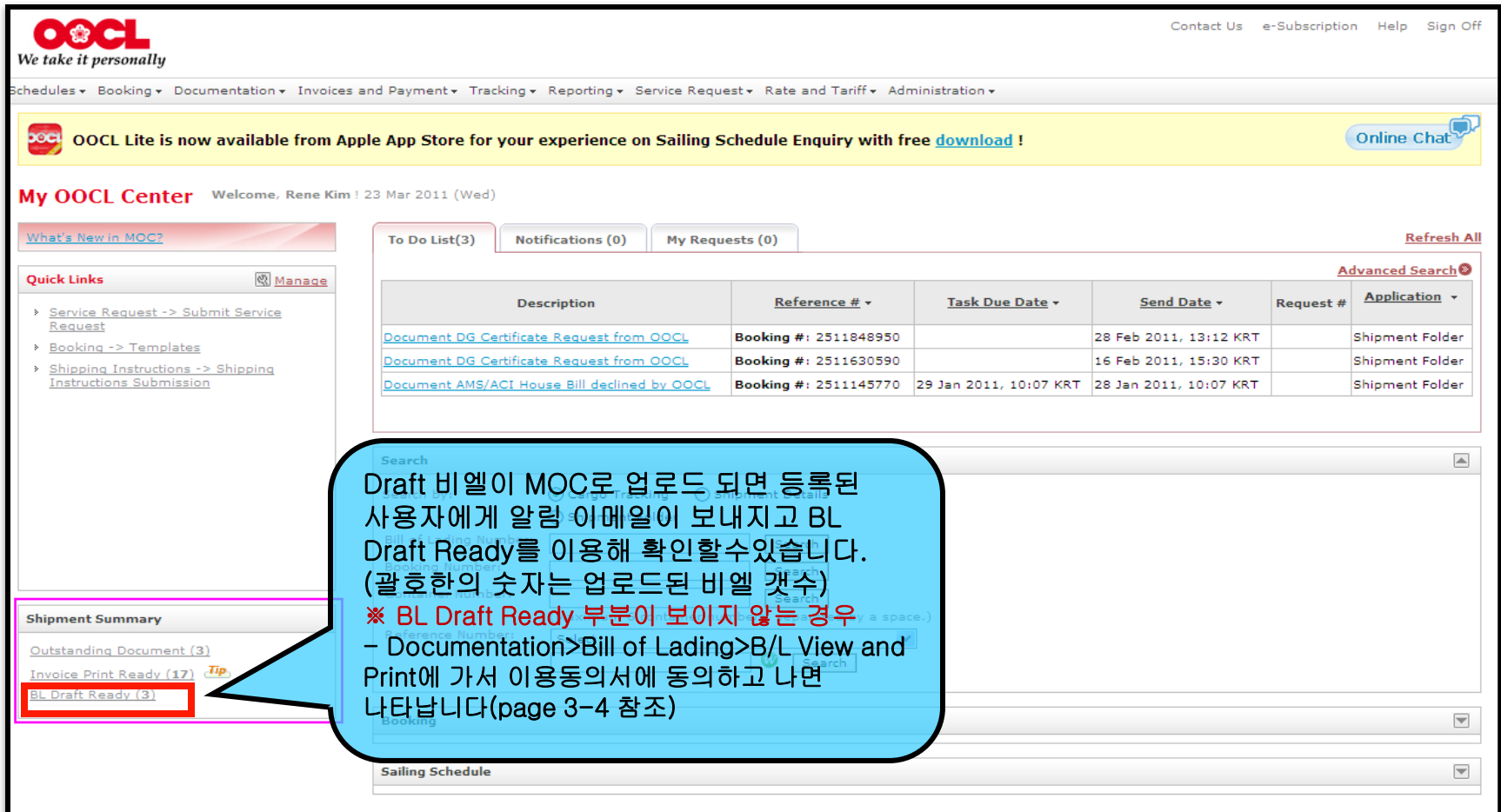
Carrier: * OOCL

Modify based on the last submitted information?
 (Submitted on 03 Nov 2010, 16:01 HKT)

Shipper * Desired Text on B/L:  Black & Decker U.S.A., Inc. 1758 South Fayetteville Street Asheboro, Montgomery, North Carolina - 27203<S	Booking Number 3057191060	Bill of Lading Number 3057191060
Consignee <input checked="" type="checkbox"/> To Order Desired Text on B/L:  TO ORDER	Export References [Empty list box]	
	Forwarder Desired Text on B/L:  Black & Decker U.S.A., Inc. 1758 South Fayetteville Street Asheboro, Montgomery, North<F FMC Number:	

수정을 마친후 전송시에 누릅니다.

2. 두번째 방법으로 메인페이지에 보여지는 Shipment Summary의 BL Draft Ready를 이용합니다



OOCL
We take it personally

Contact Us e-Subscription Help Sign Off

Schedules Booking Documentation Invoices and Payment Tracking Reporting Service Request Rate and Tariff Administration

OOCL Lite is now available from Apple App Store for your experience on Sailing Schedule Enquiry with free [download](#) ! [Online Chat](#)

My OOCL Center Welcome, Rene Kim ! 23 Mar 2011 (Wed)

What's New in MOC?

Quick Links [Manage](#)

- Service Request -> Submit Service Request
- Booking -> Templates
- Shipping Instructions -> Shipping Instructions Submission

To Do List(3) Notifications (0) My Requests (0) [Refresh All](#)

Description	Reference #	Task Due Date	Send Date	Request #	Application
Document DG Certificate Request from OOCL	Booking #: 2511848950		28 Feb 2011, 13:12 KRT		Shipment Folder
Document DG Certificate Request from OOCL	Booking #: 2511630590		16 Feb 2011, 15:30 KRT		Shipment Folder
Document AMS/ACI House Bill declined by OOCL	Booking #: 2511145770	29 Jan 2011, 10:07 KRT	28 Jan 2011, 10:07 KRT		Shipment Folder

Shipment Summary

- Outstanding Document (3)
- Invoice Print Ready (17) TIP
- BL Draft Ready (3)**

Draft 비엘이 MOC로 업로드 되면 등록된 사용자에게 알림 이메일이 보내지고 BL Draft Ready를 이용해 확인할 수 있습니다. (괄호안의 숫자는 업로드된 비엘 갯수)
*** BL Draft Ready 부분이 보이지 않는 경우**
 - Documentation>Bill of Lading>B/L View and Print에 가서 이용동의서에 동의하고 나면 나타납니다(page 3-4 참조)

Sailing Schedule

비엘수정요청 - 2. BL Draft Ready

B/L Draft Ready


각 비엘번호나 부킹번호위의 하이퍼링크를 누르면 세부내역을 볼 수 있습니다. 하지만 이곳의 세부내역은 비엘 이미지와 동일하진 않습니다. 실제 비엘 이미지를 보시려면 Process B/L을 이용해야 합니다.

Process B/L 아이콘을 클릭하면 아래 B/L Search 화면이 나타납니다.

화면에 나타난 비엘을 다중선택해서 한번에 해당 비엘을 볼 수 있습니다.

Process Selected B/Ls

All	B/L Number	Booking Number	First Party	Origin	Destination	Port of Call	Container Number	Process B/L
<input type="checkbox"/>	2512022930	2512022930	CIX LKA	Kwangyang,Chollanam-do,South Korea	Whampoas,Guangzhou	Kwangyang	OOLU1552	
<input type="checkbox"/>	2512146650	2512146650	CIX LKA	Kwangyang,Chollanam-do,South Korea	Port Kelang,Selangor,Malaysia	Kwangyang	OOLU289162-7	
<input type="checkbox"/>	2511848950	2511848950	CIX AMO	Busan,South Korea	Hong Kong	Busan		



B/L Search

Document Type에 버전(Ver)은 비엘이 업로드된 횟수입니다.

ACTIONS

- 1) **View** : 비엘을 read only로 보는 기능
- 2) **Accept**: 비엘확인이 다 끝난후 이상이 없을때 최종 컨펌시에 사용
- 3) **Print**: Original 비엘 프린트시 사용
- 4) **Amendment Request**:비엘 수정요청

Search Result

Filter by: **Tip** All Documents All Corporation, city, country Go

All	B/L Number	Booking Number	Document Type	Status	Received from	Received on	Expires on	Avail Prints	Actions
<input type="checkbox"/>	25120229	25120229	Ver 3 Draft	New	OOCL	21 Mar 2011 KRT	10 Apr 2011 KRT	1	

Cancel Revoke Delegate Print

비엘수정요청 - 2. BL Draft Ready

▶ 비엘 Details와 Container and Cargo 두 탭으로 구성된 비엘 수정화면이 보여집니다. 이곳에 보여지는 비엘내용은 오오씨엘 시스템에 업데이트된 비엘 이미지내용이며 이 내용은 전송한 SR이나 그 이후 비엘 수정요청된 내용과 포맷이 다를 수 있습니다. 전송한 내역을 확인하려면 Modify based on the last submitted information을 이용합니다. →

Modify Draft Bill of Lading - 3057191060

Details * Container and Cargo *

* Required.

Carrier: * OOCL

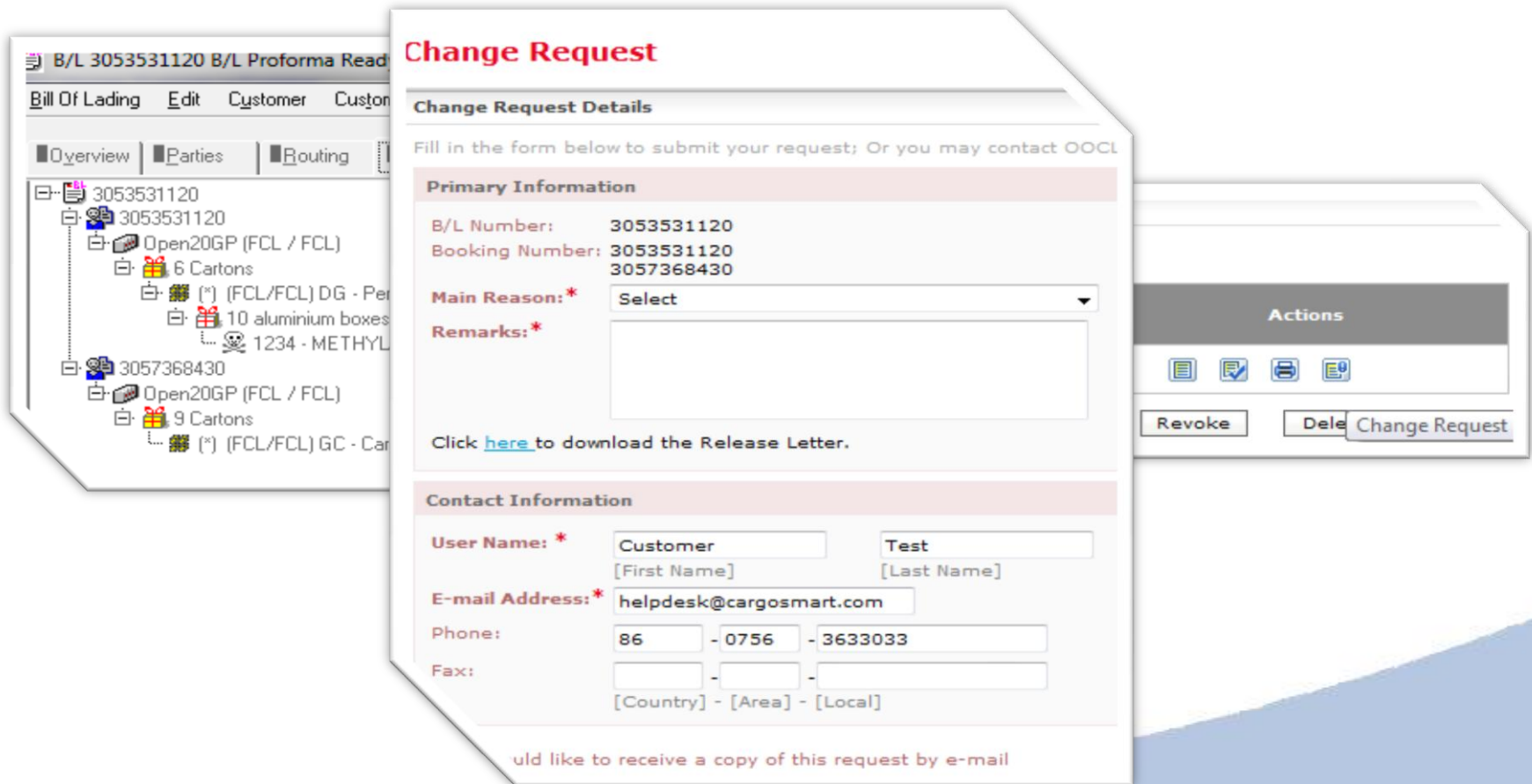
Modify based on the last submitted information? (Submitted on 03 Nov 2010, 16:01 HKT)

Shipper * Desired Text on B/L: <small>Tip</small> Black & Decker U.S.A., Inc. 1758 South Fayetteville Street Asheboro, Montgomery, North Carolina - 27203<S	Booking Number 3057191060	Bill of Lading Number 3057191060
Consignee <input checked="" type="checkbox"/> To Order Desired Text on B/L: <small>Tip</small> TO ORDER	Export References [Empty list]	
	Forwarder Desired Text on B/L: <small>Tip</small> Black & Decker U.S.A., Inc. 1758 South Fayetteville Street Asheboro, Montgomery, North<F FMC Number:	

수정을 마친 후 전송시에 누릅니다.

비엘수정요청 - 2. BL Draft Ready

- ▶ 위험물이나 Awkward화물인 경우, 비엘 수정 요청을 클릭시 Change Request라는 화면이 나타나고 수정 내역을 직접 text로 입력(영문)하게 되어있습니다.



The screenshot shows a web interface for a Bill of Lading (B/L) draft ready. The main window displays a tree view of the B/L details, including B/L Number (3053531120), Booking Number (3053531120), and Main Reason (Select). A 'Change Request' dialog box is overlaid on top, providing a form to submit a request. The form includes fields for Primary Information (B/L Number, Booking Number, Main Reason, Remarks), Contact Information (User Name, E-mail Address, Phone, Fax), and an 'Actions' section with buttons for 'Revoke' and 'Delete Change Request'.

Change Request

Change Request Details

Fill in the form below to submit your request; Or you may contact OOCL

Primary Information

B/L Number: 3053531120
 Booking Number: 3053531120
 3057368430

Main Reason: * Select

Remarks: *

Click [here](#) to download the Release Letter.

Contact Information

User Name: * Customer [First Name] Test [Last Name]

E-mail Address: * helpdesk@cargosmart.com

Phone: 86 - 0756 - 3633033

Fax: [Country] - [Area] - [Local]

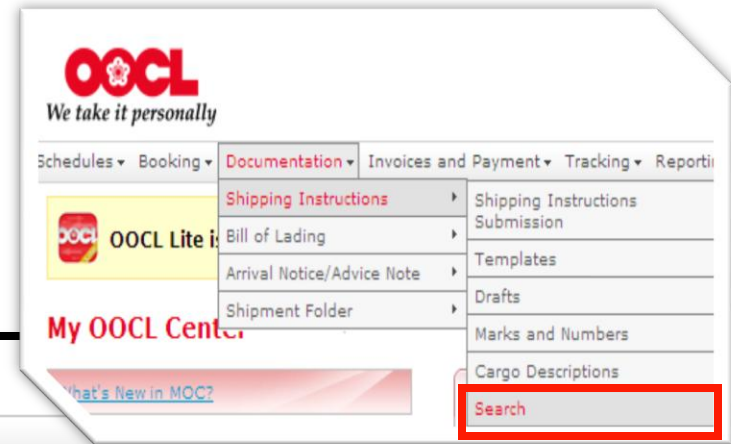
I would like to receive a copy of this request by e-mail

Actions

Revoke Delete Change Request

3. 비엘수정요청의 세번째 방법은 **Shipping Instruction Search**를 통한 방법입니다.




- ▶ 메뉴>Documentation>Shipping Instructions>Search



Shipping Instructions Search

Search by

Search Result

Internet SI Reference Number	Version	Booking Number	Shipper	Consignee	Forwarder	Origin	Destination	Date Submitted	Action
OOC100214225	1	3057191060	Black & Decker U.S.A.		Black & Decker	Hong Kong, Hong	Singapore, Singapore	02 Nov 2010, 16:49 HKT	  

SI Modification Warning

The bill of lading has already been prepared for this shipping instruction. If you continue, you can view and create amendment request for Bill of Lading. Do you want to continue?

Cancel

Continue

보통 전송한 SR을 수정하기 위해 Modify SI를 이용하는데, 이때 이미 오오씨엘에서 비엘이 생성되어 업로드한 상태라면 왼쪽과 같은 경고 메시지가 보여집니다. 계속 하기 위해서 'Continue'를 누릅니다.

View B/L

1 / 3 97.5% Find

OOCL ORIENT OVERSEAS CONTAINER LINE PROFORMA - NON NEGOTIABLE **BILL OF LADING**
(Non Negotiable Unless Consigned to Order)

COPY NON NEGOTIABLE BOOKING NO. BILL OF LADING NO. OOLU3057201200

SHIPPER/EXPORTER (COMPLETE NAME AND ADDRESS) BLACK & DECKER USA INC 1758 SOUTH FAYETTEVILLE ST ASHEBORO NC 27203		EXPORT REFERENCES
CONSIGNEE (COMPLETE NAME AND ADDRESS) TO ORDER		FORWARDING AGENT-REFERENCES FMC NO. BLACK & DECKER USA INC 1758 SOUTH FAYETTEVILLE ST ASHEBORO NC 27203
NOTIFY PARTY (COMPLETE NAME AND ADDRESS) <small>(It is agreed that no responsibility shall be attached to the Carrier or its Agents for failure to notify (see clause 13 on reverse))</small> SAME AS CNEE		ALSO NOTIFY PARTY-ROUTING & INSTRUCTIONS
PRE-CARRIAGE BY	PLACE OF RECEIPT HONG KONG, HONG KONG	
(INTENDED)- VESSEL/VOYAGE/FLAG OOCL ZHOUSHAN 067S	PORT OF LOADING HONG KONG	LOADING PIER/TERMINAL ORIGINALS TO BE RELEASED AT HONG KONG

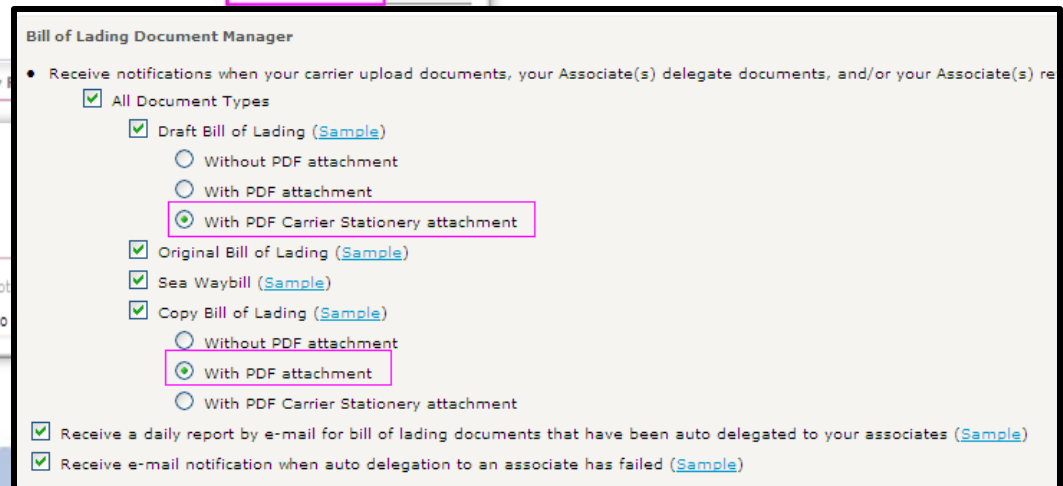
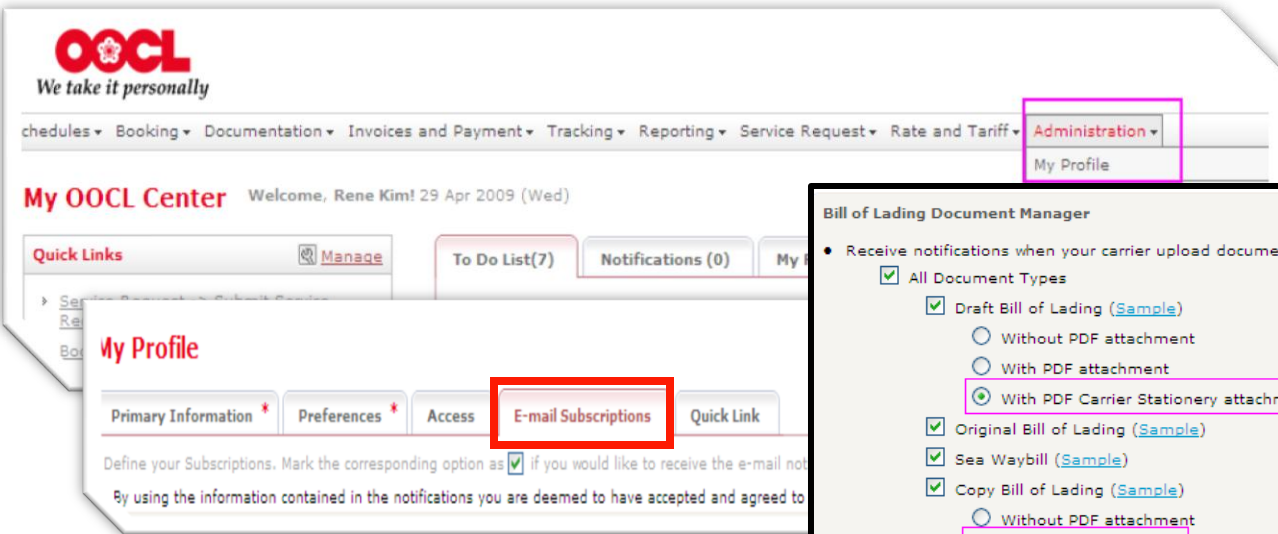
Cancel **Amendment Request**



We take it personally

비엘 확인

- ▶ 비엘 수정 요청이 이루어지면 오오씨엘은 비엘을 요청내역에 맞게 수정을 한 후 업로드합니다.
- ▶ 비엘을 업로드하면 알림 메일을 받게됩니다. (세팅에 따라 첨부파일로 비엘 draft/copy를 함께 받을 수 있습니다.)
- ▶ 알림 메일 세팅 방법
 1. 메뉴 -> Administration -> My Profile 선택
 2. E-mail Subscriptions 탭 선택
 3. Bill of Lading Document Manager 그룹에서 'with PDF attachment' 나 'With PDF Carrier Stationery attachment' 체크박스에 체크



비엘 최종 컨펌

- ▶ 비엘 확인이 모두 끝나서 더이상 수정사항이 없을시 오오씨엘에 최종 컨펌을 다음과 같은 방법으로 해주시면 인보이스발급등의 다음 단계로 진행 됩니다.
 1. 대표전화 이용 : 02)398-2300 -> 안내멘트 나오면 0-#-2을 차례로 누릅니다. -> 서울 비엘 데스크 연결
 2. 이메일 이용 : kordoc@oocl.com 으로 최종 컨펌과 함께 요청사항을 보낼수 있습니다.
 3. 온라인 이용 : B/L View and Print에 'Accept'기능 이용(page 5 참조)

Getting Help

❖ 사용시 어려움이나 문의 사항이
있으면 바로 연락주시기 바랍니다.



오오씨엘 업무지원팀
김근애과장
02) 398-2368