

선적지 출항 스케줄 변경 알림 설정 및 공지 조회 방법

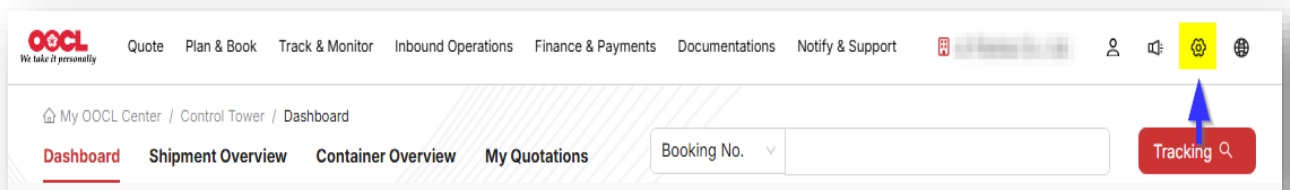
오오씨엘(OOCL) 웹사이트를 통해 스케줄 변경 소식을 설정하고, 최신 모션 변경 정보를 조회하는 방법입니다.

- [선적지 출항 스케줄 변경 이메일 알림 설정](#)
- [내 계정의 수신 이메일 주소 확인하기](#)
- [모션 스케줄 변경 공지 조회하기](#)

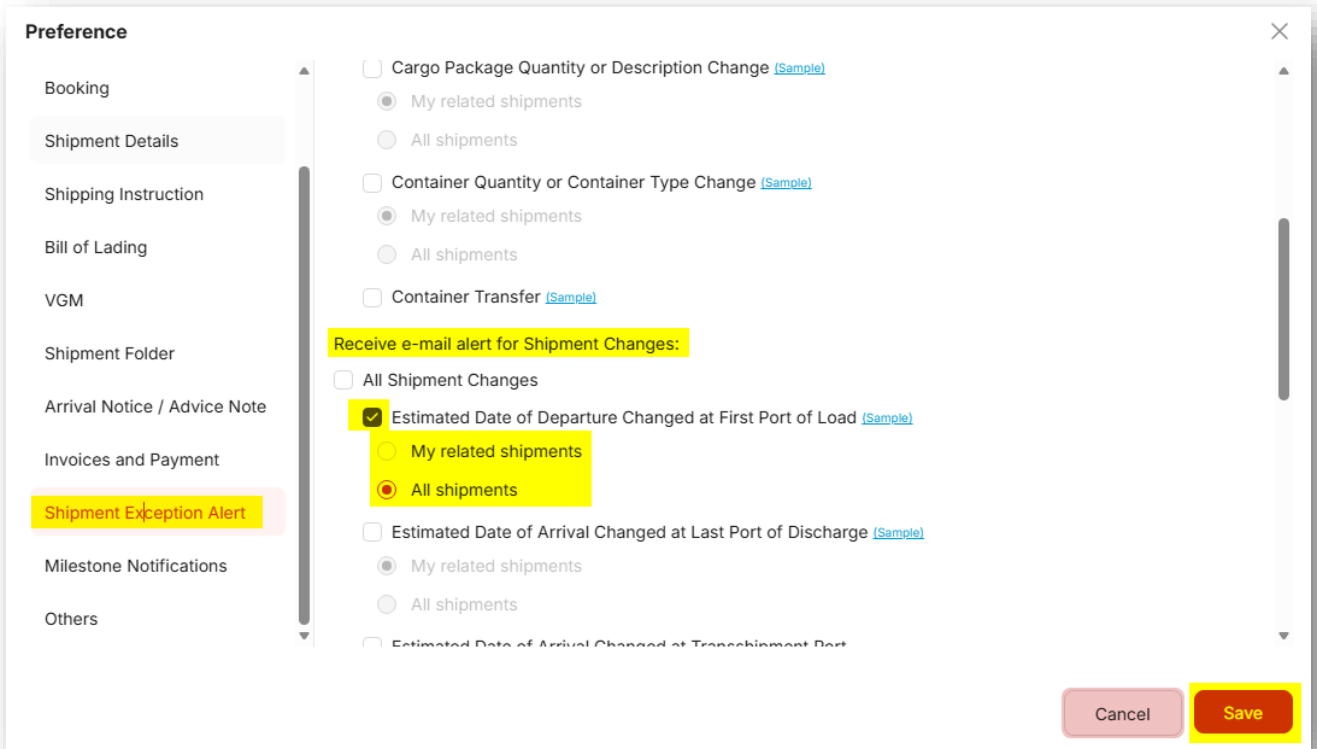
[선적지 출항 스케줄 변경 이메일 알림 설정]

로그인 계정에 설정된 이메일로 출항 스케줄 변경 통보를 받을 수 있습니다.

1. **메뉴 접속:** 홈페이지 화면 상단 오른쪽의 [톱니바퀴/설정 아이콘] 클릭



2. **항목 선택:** Shipment Exception Alerts 그룹 이동
3. **알림 체크:** Receive e-mail alert for Shipment Changes 항목 내 [Estimated Date of Departure Changed at First Port of Load] 체크
4. **수신 범위 선택:**
 - **My related shipments:** 본인 계정으로 부킹한 것에 대해서만 알림 수신
 - **All shipments:** 회사 전체 부킹 것에 대한 모든 알림 수신



Preference

- Booking
- Shipment Details
- Shipping Instruction
- Bill of Lading
- VGM
- Shipment Folder
- Arrival Notice / Advice Note
- Invoices and Payment
- Shipment Exception Alert**
- Milestone Notifications
- Others

Cargo Package Quantity or Description Change [\(Sample\)](#)

- My related shipments
- All shipments

Container Quantity or Container Type Change [\(Sample\)](#)

- My related shipments
- All shipments

Container Transfer [\(Sample\)](#)

Receive e-mail alert for Shipment Changes:

All Shipment Changes

- Estimated Date of Departure Changed at First Port of Load [\(Sample\)](#)
 - My related shipments
 - All shipments
- Estimated Date of Arrival Changed at Last Port of Discharge [\(Sample\)](#)
 - My related shipments
 - All shipments
- Estimated Date of Arrival Changed at Transshipment Port

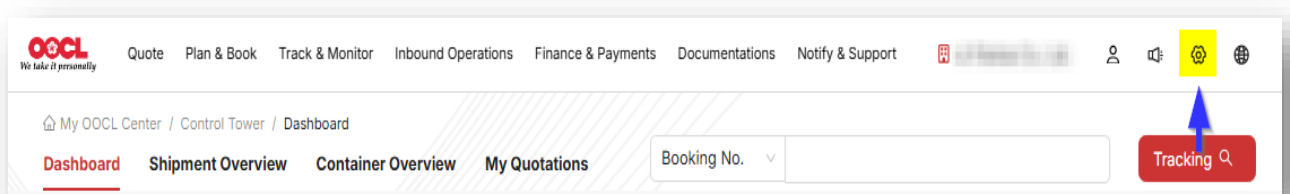
Cancel Save

※ 참고: 노티스는 기본적으로 로그인 계정의 이메일로 전송됩니다. 설정 전, 아래의 방법으로 수신 이메일 주소를 먼저 확인하세요.

[내 계정의 이메일 주소 확인 및 변경]

알림을 받을 이메일 주소가 올바른지 확인하는 방법입니다.

1. **메뉴 접속:** 홈페이지 화면 상단 오른쪽의 [톱니바퀴/설정 아이콘] 클릭



2. **주소 확인:** General 그룹 내 등록된 이메일 주소 확인 (필요 시 수정 가능)

The image shows a 'Preference' dialog box with a sidebar on the left and a main content area on the right. The sidebar contains a list of preference categories: Company, General (highlighted in yellow), Booking, Shipment Details, Shipping Instruction, Bill of Lading, VGM, Shipment Folder, Arrival Notice / Advice Note, Invoices and Payment, and Shipment Exception Alert. The main content area has two input fields: 'Preferred Time Zone:' with a dropdown menu showing 'South Korea, KRT (South Korea Time)', and 'E-mail Address:' with a text input field containing 'rene.kim@oocl.com'. Both the labels and the input fields are highlighted in yellow. At the bottom right of the dialog box, there are two buttons: 'Cancel' and 'Save'.

[모선 스케줄 변경 공지 직접 조회]

이메일 노티스 외에 모선 스케줄 변경 공지문을 조회할 수 있습니다.

1. 웹사이트 접속: www.oocl.com/korea

2. **메뉴 경로:** Local Information > Vessel Information Board (모선 정보 안내)



3. **확인 방법:** 업데이트된 PDF 파일을 열람하거나 다운로드하여 저장 가능

모선 스케줄 변경 공지

Vessel Delay Notification – AAS CMA CGM J. MADISON 0BEMTW1MA.pdf	2026-01-14
Vessel Delay Notification - PCC1 COSCO ITALY 079E.pdf	2026-01-05
Vessel Delay Notification - TLP6 CMA CGM CORTE REAL 0WU3BE1MA.pdf	2026-01-05
Vessel Delay Notification - OOCL HAMBURG 162W.pdf	2025-12-31
Vessel Delay Notification - TS CHENNAI 25007W.pdf	2025-12-31
Vessel Delay Notification - TLP6 CMA CGM MERCURY 1WU0AE2MA.pdf	2025-12-30