

EU 세관 ICS2 적하목록 신고 사용자 가이드

2024년 6월 3일부터 유럽 연합(EU)은 새로운 세관 사전 도착 보안 및 안전 프로그램인 수입 통제 시스템 2 - Import Control System2(ICS2)를 시행합니다. EU와 노르웨이, 스위스, 북아일랜드로 운송되거나 EU를 경유하는 모든 화물은 입국 요약 신고서 - Entry Summary Declaration(ENS)를 제출해야 합니다. 기존 세관 신고 요건 및 절차와 더불어 새로운 규정을 준수하기 위해서 지침을 따라주시기 바랍니다.

B/L Type	HBL 유무	신고 방식	포워더가 선사에게 제출할 내용
Straight B/L	없음	자체전송(F13)	Supplementary Declarant EORI 번호(설명보기)
		선사대행(F10)	Seller/Buyer 디테일(설명보기)
Master B/L	있음	자체전송(F12)	Supplementary Declarant EORI 번호(설명보기)
		선사대행(F11)	House B/L 디테일 Seller/Buyer 디테일 (설명보기)

F&Q (자주 묻는 질문)

- [영국향/터키향인 경우 ICS2 신고가 필요한가요 ?](#)
- [Supplementary Declarant EORI 번호가 무엇인가요?](#)
- [한국의 포워더가 유럽 파트너의 EORI 를 사용하여 ENS 를 제출한 경우, 해당 유럽 파트너의 EORI 를 "Supplementary Declarant EORI"로 제출해야 하나요?](#)
- [한국의 포워더가 본인 명의의 EORI 로 ICS2 에 직접 신고하는 경우, 그 EORI 를 "Supplementary Declarant EORI"로 제출해야 하나요?](#)
- [OOCL Carrier EORI 번호는 어떻게 확인하나요?](#)
- [선사 대행 비용은 어떻게 되나요?](#)

F&Q (자주 묻는 질문)

1) 영국향/터키향인 경우 ICS2 신고가 필요한가요 ?

EU 국가를 기항하거나 경유하는 선적의 경우, ICS2 신고 대상에 해당합니다. 시스템에서 해당 선적 건이 EU24 ENS 신고 대상임이 확인되면,

- ▶ SI 제출 시 Customs Filing 탭이 표시됩니다. 해당 내용을 제출해 주세요.
- ▶ 부킹 시트 문서에 CARRIER EORI NUMBER 가 표시됩니다.

ADVANCED MANIFEST INFORMATION

CARRIER EORI NUMBER (use for ENS filing): NL821606931

2) Supplementary Declarant EORI 번호가 무엇인가요?

선사 대행이 아닌 자체 신고(Self-filing)인 경우, 선사는 선사가 신고 주체가 되는 ENS(EU-Entry Summary Declaration)를 제출하고, 동시에 Consignee(또는 포워드)는 Consignee(또는 포워드)가 신고 주체가 되는 또 다른 ENS 를 제출합니다.

이 두 ENS 는 서로 연계되어 하나의 완전한 ENS 를 구성하며,

각 ENS 는 상대 ENS 의 신고자 EORI 번호(Declarant EORI Number)가 반드시 포함되어야 합니다. 따라서 각 신고 주체(선사, 포워드/Consignee)는 상대방의 EORI 번호를 상호 교환해야 합니다.

이때 Supplementary Declarant EORI 번호란,

선사가 제출하는 ENS 에서 Consignee(또는 포워드)가 선사에게 제공하는 Consignee(또는 포워드) 신고자 EORI 번호(Declarant EORI Number)를 의미합니다.

Carrier		Consignee(또는 포워드)	
Master B/L #	2443456789	Master B/L #	2443456789
Carrier EORI	NL821606931	Carrier EORI3	NL821606931
Declarant EORI	NL821606931	Declarant EORI	DE123456789
Supplementary Declarant EORI	DE123456789		

3) 한국의 포워더가 유럽 파트너의 EORI 를 사용하여 ENS 를 제출한 경우, 해당 유럽 파트너의 EORI 를 "Supplementary Declarant EORI"로 제출해야 하나요?

네, 한국 포워더와 유럽 파트너 간 합의에 따라, 고객의 ENS 신고에서 유럽 파트너의 EORI 번호가 사용된 경우, 그 유럽 파트너의 EORI 번호를 "Supplementary Declarant EORI"로 OOCL 에 제출해야 합니다.

4) 한국의 포워더가 본인 명의의 EORI 로 ICS2 에 직접 신고하는 경우, 그 EORI 를 "Supplementary Declarant EORI"로 제출해야 하나요?

네, 한국 포워더가 자신의 EORI 를 사용하여 ICS2 에 직접 신고하는 경우, EORI 번호를 "Supplementary Declarant EORI"로 OOCL 에 제출해야 합니다.

5) OOCL Carrier EORI 번호는 어떻게 확인하나요?

OOCL 은 두 개의 EORI 번호를 보유하고 있으며, 어떤 EORI 번호가 사용될지는 각 선적 건에 따라 달라집니다.

Carrier Brand	EORI Number
OOCLL (OEUL 에 해당하지 않는 모든 화물 운송)	NL821606931
OEUL (화물이 러시아, 폴란드 또는 터키에서 선적되거나 양하되는 경우)	NL825860003

시스템에서 해당 선적 건이 EU24 ENS 신고 대상으로 인식된 경우, **Booking Acknowledgement(부킹 시트) 내에** 해당 선적에 적용되는 CARRIER EORI 번호가 표시됩니다. 따라서, 정확한 Carrier EORI 번호를 확인하시려면 부킹 시트 문서를 참조해 주시기 바랍니다.

ADVANCED MANIFEST INFORMATION

CARRIER EORI NUMBER (use for ENS filing): NL821606931

6) 선사 대항 비용은 어떻게 되나요?

대항 서비스 이용시 비용은 **Master B/L USD 30.0 + House B/L 건당 USD 30.0** 입니다.

(예시 - Master B/L 1 건 + House B/L 2 건인 경우, 총 USD 90.0)

1. Direct 화주(Forwarder 의 House B/L 이 없는 경우) 신고 방법

1.1 도착지(최종 목적지)가 EU 회원국, 노르웨이, 스위스, 북아일랜드에 있는 경우, Direct 화주는 Buyer 및 Seller 정보를 제출해야 합니다. EU 세관에 직접 제출하거나 또는 OOCL 에서 제공하는 대행 서비스를 이용하실 수 있습니다.

1.2 화주 직접 제출인 경우(F13): Supplementary Declarant EORI 번호를 선사에 제출해야 합니다.

1.2.1 OOCL 웹사이트 My OOCL Center 에서 SR 제출 시, Customs Filing 탭에서 Master B/L 을 선택하고, Self-Filer 를 선택한 후 Supplementary Declarant EORI 번호를 입력하세요.

- ▶ Master B/L
- ▶ Self-Filer
- ▶ Supplementary Declaration EORI 번호 입력

The screenshot displays the 'Shipping Instruction Submission' web interface. At the top, it shows the origin 'Busan, South Korea' and destination 'Koper, Slovenia' with a 'General' icon and a clock icon indicating 'Last Update Time 16 Oct 2025 10:16 KST'. There is an 'Apply My Template' button. Below this, a navigation bar includes 'Shipment Info and Parties', 'Customs Filing' (highlighted in yellow), 'Cargo and Container', and 'B/L Handling Instructions'. The main content area has two radio buttons: 'Master B/L' (selected and highlighted in yellow) and 'House Master Shipment'. A box shows 'European Union' with a flag icon, '18 Oct 2025, 14:00 KRT', and 'EU ACL Cut Off'. Under 'Master B/L (EU)', there is a 'Buyer Seller information filing' section with a red error icon and a 'Supplementary Declarant EORI' section with a yellow 'Please Input' text box. To the right, there are radio buttons for 'Self - Filer' (selected and highlighted in yellow) and 'Request Carrier as Filer'. At the bottom right, a checkbox is checked with the text 'By inputting the EORI#, I accept the TOU'.

1.3 선사 대행 신고인 경우(F10): 선사에 Buyer 및 Seller 디테일을 제공해야 합니다.

1.3.1 OOCL 웹사이트 My OOCL Center 에서 SR 제출 시, Customs Filing 탭에서 Master B/L 을 선택하고, Request Carrier as Filer 를 선택합니다.

- ▶ Master B/L
- ▶ Request Carrier as Filer

1.3.2 Buyer 와 Seller 정보가 비엘 Consignee 와 Shipper 와 같은 경우: “Use Consignee info as Buyer info, and Shipper info as Seller info for EU24 customs filing”를 체크합니다. (이 경우, 오오씨엘에서는 Consignee 와 Shipper 정보를 Buyer 와 Seller 정보로 제출합니다.)

Shipping Instruction Submission

Busan, South Korea → Koper, Slovenia General Last Update Time 16 Oct 2025 10:16 KST [Apply My Template](#)

Shipment Info and Parties **Customs Filing** Cargo and Container B/L Handling Instructions

Master B/L House Master Shipment

European Union 19 Oct 2025, 03:00 KRT EU ACL Cut Off

Master B/L (EU)

Buyer Seller information filing *

Self - Filer Request Carrier as Filer I accept the [disclaimer](#)

Use Consignee info as Buyer info , and Shipper info as Seller info for EU customs filing

EU24 Buyer Information * **EU24 Seller Information ***

Field	Value
Name: *	Please Input
EU Info	
EORI Number	Please Input
Type of Person *	Please Select

1.3.3 Buyer 와 Seller 정보가 비엘 Consignee 와 Shipper 와 다른 경우: “Use Consignee info as Buyer info, and Shipper info as Seller info for EU24 customs filing” 체크를 해제하고 Buyer/Seller 를 직접 입력합니다.

Shipping Instruction Submission

Busan, South Korea —> Koper, Slovenia  General  Last Update Time 16 Oct 2025 10:16 KST

[Apply My Template](#)


Shipment Info and Parties

Customs Filing


Cargo and Container

B/L Handling Instructions

Master B/L House Master Shipment

 **European Union** 19 Oct 2025, 03:00 KRT EU ACL Cut Off

Master B/L (EU)

Buyer Seller information filing * 

Self - Filer

Request Carrier as Filer

I accept the [disclaimer](#)

Use Consignee info as Buyer info , and Shipper info as Seller info for EU customs filing

- ▶ Buyer/Seller 의 EORI Number 는 선택 기재 사항으로 확인 불가 시, 공란으로 제출해 주세요.
- ▶ Type of Person 정의 -
 1. Natural Person : 개인
 2. Legal Person : 법인단체 (회사)
 3. Association of persons : 개인 & 법인이 모여서 결성된 단체 , (비영리 협회나 모임) 법인처럼 법적 지위를 갖지는 않지만, 단체나 협회를 형성하여 공동의 목적을 달성하려는 조직

EU24 Buyer Information *	EU24 Seller Information *
Name: * <input type="text" value="Please Input"/>	Name: * <input type="text" value="Please Input"/>
<i>EU Info</i>	
EORI Number <input type="text" value="Please Input"/>	EORI Number <input type="text" value="Please Input"/>
Type of Person * <input type="text" value="Please Select"/>	Type of Person * <input type="text" value="Please Select"/>
<i>Address</i>	
Street Number <input type="text" value="Please Input"/>	Street Number <input type="text" value="Please Input"/>
Street <input type="text" value="Please Input"/>	Street <input type="text" value="Please Input"/>
<input type="text" value="Please Input"/>	<input type="text" value="Please Input"/>
P.O.Box <input type="text" value="Please Input"/>	P.O.Box <input type="text" value="Please Input"/>
Sub Division <input type="text" value="Please Input"/>	Sub Division <input type="text" value="Please Input"/>
City * <input type="text" value="Please Input"/>	City * <input type="text" value="Please Input"/>
Zip Code/Postal Code * <input type="text" value="Please Input"/>	Zip Code/Postal Code * <input type="text" value="Please Input"/>
<i>Contact</i>	
Email <input type="text" value="Please Input"/>	Email <input type="text" value="Please Input"/>
Phone <input type="text" value=""/> - <input type="text" value=""/> - <input type="text" value=""/>	Phone <input type="text" value=""/> - <input type="text" value=""/> - <input type="text" value=""/>

2. 포워더 신고 방법(Freight forwarder and NVOCC)

2.1 2025년 4월 1일부터 하우스 레벨 신고가 의무화되었습니다. 이에 따라 포워더 및 NVOCC는 EU 세관에 House B/L 정보를 신고해야 합니다.

2.2 포워더 직접 제출(Self-Filer)인 경우(F12)


2.2.1 OOCL 웹사이트 My OOCL Center 에서 SR 제출 시, Customs Filing 탭에서 House Master Shipment 를 선택하고, Add 버튼을 누릅니다.

▶ House Master Shipment

The screenshot displays the 'Shipping Instruction Submission' interface. At the top, it shows the route 'Busan, South Korea' to 'Koper, Slovenia' and the cargo type 'General'. The 'Last Update Time' is '16 Oct 2025 10:16 KST'. The 'Customs Filing' tab is selected and highlighted in yellow. Below the tabs, there are two radio button options: 'Master B/L' (unselected) and 'House Master Shipment' (selected and highlighted in yellow). A box below these options shows the 'European Union' flag, '19 Oct 2025, 03:00 KRT' as the 'EU ACL Cut Off' time, and 'EU ACL Cut Off' as the label. Underneath, the section is titled 'House Master Shipment' with a red message: 'House Master Shipment filing message is required'. There are two buttons: 'Add' (highlighted in yellow) and 'Delete'. At the bottom, there are three input fields: 'NVOCC House BL No' (with an unchecked checkbox), 'Supplementary Declarant EORI', and 'Actual S'.

2.2.2 EU Self-Filer 에 체크하고 Supplementary Declarant EORI 번호를 입력합니다.

House Master Shipment
NVOCC House BL No

EU Self - Filer:  Supplementary Declarant EORI:

By inputting the EORI#, I accept the [TOU](#)
 I accept the [disclaimer](#)

2.2.3 Confirm 을 눌러 입력된 정보를 확인합니다.

Shipping Instruction Submission

Busan, South Korea → Koper, Slovenia General Last Update Time 16 Oct 2025 10:16 KST

Shipment Info and Parties **Customs Filing** Cargo and Container B/L Handling Instructions

Master B/L House Master Shipment

European Union 11 Nov 2025, 16:00 KRT EU ACL Cut Off

House Master Shipment

<input checked="" type="checkbox"/>	NVOCC House BL No	Supplementary Declarant EORI	Actual Shipper	Actual Consignee	Actions
<input checked="" type="checkbox"/>	111	PEtest12345			

2.3 선사 대행인 경우(F11)

2.3.1 OOCL 웹사이트 My OOCL Center 에서 SR 제출 시, Customs Filing 탭에서 House Master Shipment 를 선택하고, Add 버튼을 누릅니다.

- ▶ House Master Shipment

Shipping Instruction Submission

Busan, South Korea → Koper, Slovenia General Last Update Time 16 Oct 2025 10:16 KST

Shipment Info and Parties **Customs Filing** Cargo and Container B/L Handling Instructions

Master B/L House Master Shipment

European Union 19 Oct 2025, 03:00 KRT EU ACL Cut Off

House Master Shipment
House Master Shipment filing message is required

Add Delete

NVOCC House BL No Supplementary Declarant EORI Actual S

2.3.2 EU Self-Filer 체크를 해제하고 Method of Payment 를 선택합니다.

- ▶ Method of Payment - 포워더와 실화주간 결제 방식

House Master Shipment

NVOCC House BL No
NVOCC House BL No is required

EU Self - Filer: **Method of Payment ***

- ▶ Actual Shipper/ Actual Consignee 의 EORI 번호는 **선택 기재** 사항입니다. 확인이 불가능한 경우, 해당 항목은 공란으로 제출해 주세요.
- ▶ **Type of Person** 정의
 1. Natural Person : 개인
 2. Legal Person : 법인 또는 단체 (회사 등)
 3. Association of persons : 개인 & 법인이 함께 구성한 단체로, 법인격은 없지만 공통의 목적을 위해 조직된 비영리 협회나 모임.
- ▶ House B/L 정보 입력 시, **Actual Shipper/ Actual Consignee** 는 필수 입력 항목이며, **Actual Notify** 는 선택 기재 항목입니다.

Actual Shipper *	Actual Consignee *
<p>Name: * <input type="text" value="Please Input"/></p> <p><i>EU Info</i></p> <p>EORI Number <input type="text" value="Please Input"/></p> <p>Type of Person * <input type="text" value="Please Select"/></p>	<p><input type="checkbox"/> To Order</p> <p>Name: * <input type="text" value="Please Input"/></p> <p><i>EU Info</i></p> <p>EORI Number <input type="text" value="Please Input"/></p> <p>Type of Person * <input type="text" value="Please Select"/></p>
<p><i>Address</i></p> <p>Street Number <input type="text" value="Please Input"/></p> <p>Street <input type="text" value="Please Input"/></p> <p><input type="text" value="Please Input"/></p> <p>P.O.Box <input type="text" value="Please Input"/></p> <p>City * <input type="text" value="Please Input"/></p> <p>Zip Code/Postal Code * <input type="text" value="Please Input"/></p>	<p><i>Address</i></p> <p>Street Number <input type="text" value="Please Input"/></p> <p>Street <input type="text" value="Please Input"/></p> <p><input type="text" value="Please Input"/></p> <p>P.O.Box <input type="text" value="Please Input"/></p> <p>City * <input type="text" value="Please Input"/></p> <p>Zip Code/Postal Code * <input type="text" value="Please Input"/></p>
<p><i>Contact</i></p> <p>Email <input type="text" value="Please Input"/></p> <p>Phone <input type="text" value=""/> - <input type="text" value=""/> - <input type="text" value=""/></p> <p>Telex <input type="text" value="Please Input"/></p>	<p><i>Contact</i></p> <p>Email <input type="text" value="Please Input"/></p> <p>Phone <input type="text" value=""/> - <input type="text" value=""/> - <input type="text" value=""/></p> <p>Telex <input type="text" value="Please Input"/></p>

- ▶ Actual Shipper/Actual Consignee 와 Buyer/Shipper 정보가 다른 경우, Buyer/Shipper 정보를 모두 기입합니다.
- ▶ Actual Shipper/Actual Consignee 와 Buyer/Shipper 정보가 같은 경우, **Same as Actual** 을 체크합니다.

Buyer Information (EU) *	<input type="checkbox"/> Same as Actual Consignee	Seller Information (EU) *	<input checked="" type="checkbox"/> Same as Actual Shipper
Name: * Please Input		Name: * test	
<i>EU Info</i>		<i>EU Info</i>	
EORI Number Please Input		EORI Number Please Input	
Type of Person * Please Select		Type of Person * Legal Person	
<i>Address</i>		<i>Address</i>	
Street Number Please Input		Street Number test	
Street Please Input		Street Please Input	
P.O.Box Please Input		P.O.Box Please Input	
Sub Division Please Input		Sub Division Please Input	
City * Please Input		City * Busan, South Korea	
Zip Code/Postal Code * Please Input		Zip Code/Postal Code * 12345	
<i>Contact</i>		<i>Contact</i>	
Email Please Input		Email Please Input	
Phone - -		Phone - -	

2.3.3 Confirm 을 눌러 입력된 정보를 확인합니다.

Shipping Instruction Submission

Busan, South Korea → Koper, Slovenia General Last Update Time 16 Oct 2025 10:16 KST Apply My Template

Shipment Info and Parties
Customs Filing
Cargo and Container
B/L Handling Instructions
SI Preview

Master B/L
 House Master Shipment

European Union 11 Nov 2025, 16:00 KRT EU ACL Cut Off

House Master Shipment

NVOCC House BL No	Supplementary Declarant EORI	Actual Shipper	Actual Consignee	Actions
<input type="checkbox"/> 111		Name: Actual Shipper Street Number: Street Street: Street2: P.O.Box: Sub Division: City: Busan, South Korea Zip Code / Postal Code: 12345 Email: Phone: --	Name: Actual Consignee Street Number: Street Street: Street2: P.O.Box: Sub Division: City: Koper, Slovenia Zip Code / Postal Code: 12345 Email: Phone: --	<input type="checkbox"/> <input type="checkbox"/>