

# FreightSmart 등록 안내

## 1. OOCL 과 처음 거래인 경우

## 2. OOCL 통합 계정 있는 경우


- FreightSmart 는 처음 이용하지만 이미 오오씨엘을 통해 선적 진행을 한 적이 있어서 MOC 계정이나 OOCL 통합 계정을 가지고 있는 경우.

## 3. 사용자 계정을 추가하는 경우

- 회사내 이미 FreightSmart 계정을 사용하는 이메일이 있고 다른 사용자 이메일을 추가하려는 경우


## 1. OOCL 과 처음 거래인 경우

- [Sign Up Now\(링크 클릭\)](#)를 통해 신규 등록을 진행합니다.



OOCL  
FREIGHTSMART

Sign in to FreightSmart

 Enter Username or Email

[Trouble Signing In?](#)

[Sign Up Now](#) [Next](#)

- \* 표시 부분은 필수 입력 항목입니다. 빠짐없이 기입하십시오.
- Country/Region 에는 South Korea 를 선택하세요.
- Email Address 에 입력한 이메일이 이 계정의 ID 가 됩니다.

## OOCL Account Registration

### Personal Information

\* Country/Region  
South Korea

\* Name  
Mr. ABC Middle name (O...) Kim

\* Email Address :  
abc@abc.com

\* Phone No.  
82 Area Code Local Code (Only number 0-9 are allowed)

Job Title

Department

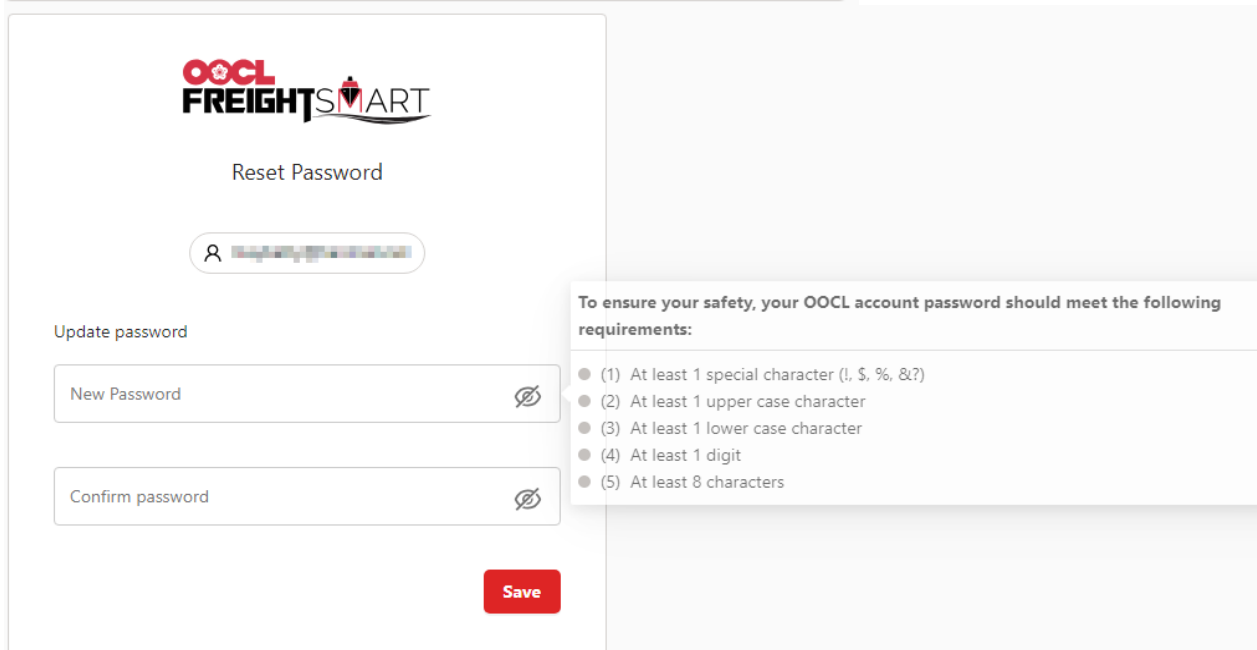

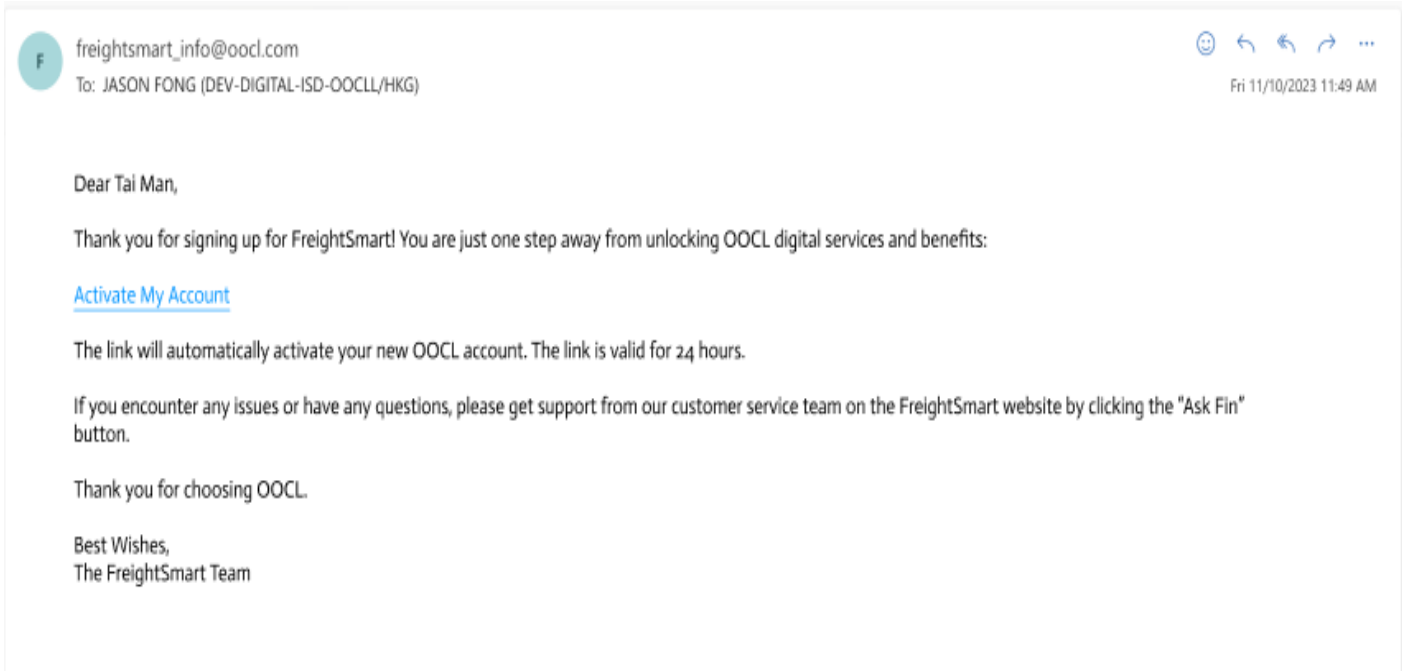
Please grant me access to **FreightSmart**

By registering, you confirm that you agree to the processing of your personal data by OOCL as described in our [Privacy and Security Statement](#).

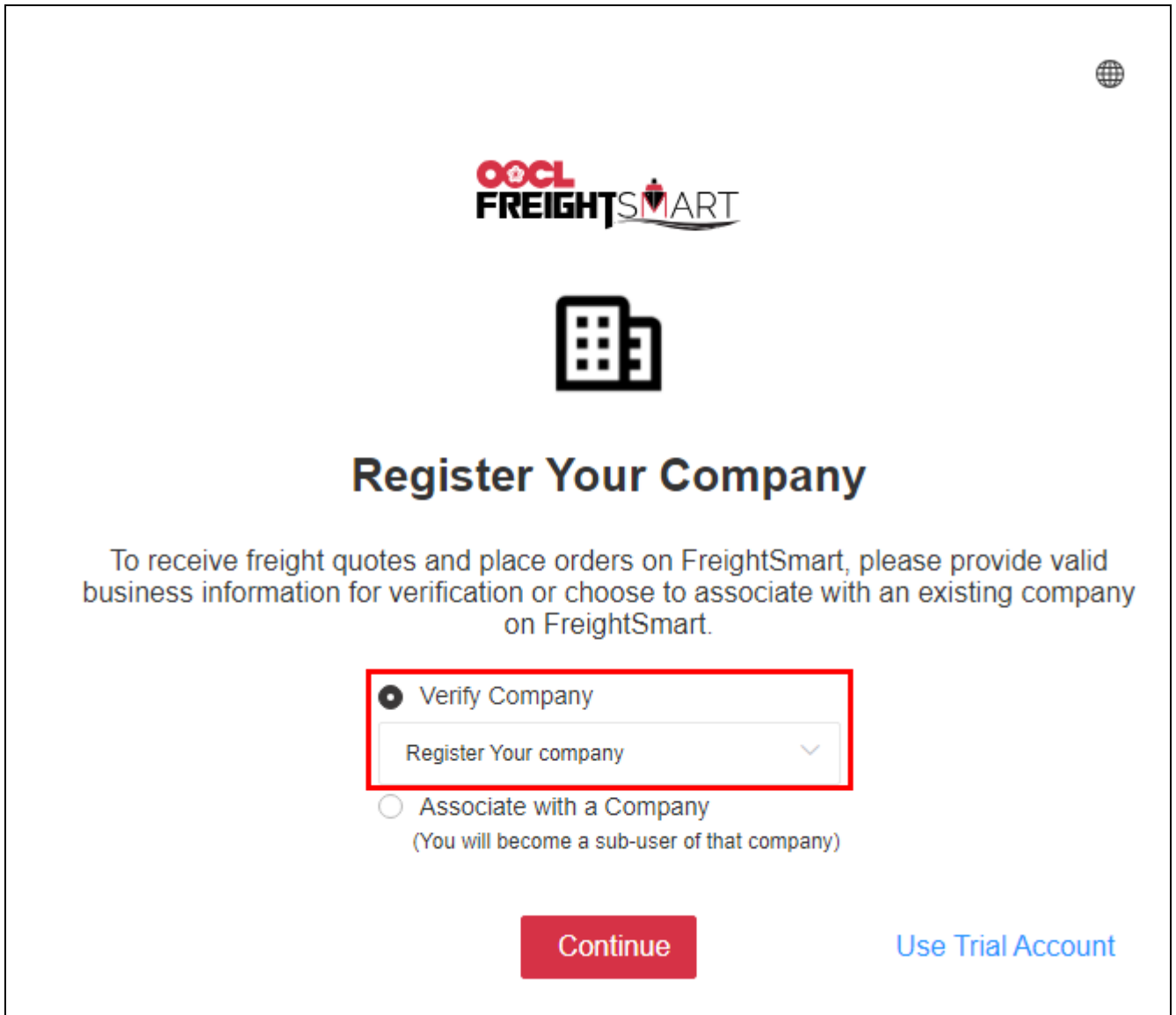
- I would like to receive marketing communications regarding OOCL FreightSmart services, updates and exclusive offers. I understand that I can unsubscribe at any time.

Submit


- Submit 을 누르면 아래와 같은 Activation 이메일이 입력한 이메일로 보내집니다. Activate My Account 를 클릭하여 계정을 활성화하고 비밀번호를 생성하여 로그인합니다.



- 로그인 후 Register Your Company 화면에서 **Verify Company(Register Your company)**를 선택하고 Continue 합니다.



**OOCL FREIGHTSMART**



## Register Your Company

To receive freight quotes and place orders on FreightSmart, please provide valid business information for verification or choose to associate with an existing company on FreightSmart.

Verify Company

Register Your company

Associate with a Company  
(You will become a sub-user of that company)

[Continue](#) [Use Trial Account](#)

- 회사 정보를 입력합니다. (\* 표시는 필수 사항입니다. 빠짐없이 기입하세요.)
- **Company Name** – 상호명을 영문으로 정확히 입력합니다.
- **Country/Region** - South Korea 를 선택합니다.
- **State/Province** 및 **Street**- 영문주소를 정확히 입력합니다.
- **Local Unique Identification Number** – 사업자 등록 번호를 숫자만 입력합니다.

## OOCL Account Registration

### Company Information

\* Company Name

Local Company Name

\* Country/Region

\* State/Province

County/District

City

\* Street

Zip Code / Postal Code

\* Local Unique Identification Number :

Personal Information

\* Name

Mr. ▾

Rene

Middle name (O...

Kim

\* Email Address :

rene.kim@oocl.com

\* Phone No.

82

— 02

— 3982368

Job Title

Department


I request to accessible application: **FreightSmart**

I have read and understand and agree to be bound by the [Terms of Use](#) and the [Privacy and Security Statement](#), including Section 5.10. You may view the Terms of Use by clicking on "Terms of Use" and "Privacy and Security Statement" (which forms part of the Terms of Use), on the bottom of the page at [www.oocl.com](http://www.oocl.com). Your submission of this information will also constitute your consent to collection and transfer of this information by and between OOCL and its affiliates for use, processing and storage in the United States or any other country.

Submit

- Submit 을 누르면 Company 등록요청이 완료되며 2 일 이내에 등록된 회사 계정을 승인하여 통지 드립니다.
- 필요한 경우 FreightSmart 팀이 사업자등록증등의 서류를 이메일로 요청할 수 있습니다. 이메일을 확인해 주세요.
- FreightSmart 의 모든 기능은 회사 계정 승인 이후 활성화됩니다.


회사 계정 승인이 완료되면 메인 화면에 Verified 상태 표시가 나타나고, 모든 기능이 활성화되어 사용이 가능해집니다.



Origin	POL	PCD	Destination	Price Validity	20GP	40GP	40HQ														
Yantian, She...	Yantian	Le Havre	Le Havre, Se...	2021-05-08 To 2021-05-14	FAK	\$4,800	\$9,500	\$9,500													
<table border="1"> <thead> <tr> <th>Vessel Voyage Direction Service</th> <th>Est. Transit Time</th> <th>ETD</th> <th>ETA</th> <th>Product Discount Offer(s)</th> <th>Available Space</th> <th>Action</th> </tr> </thead> <tbody> <tr> <td>CMA CGM CONCORDE 001WILL4</td> <td>25days</td> <td>2021-05-12</td> <td>2021-05-06</td> <td></td> <td>20 TEU</td> <td>Place Order</td> </tr> </tbody> </table>								Vessel Voyage Direction Service	Est. Transit Time	ETD	ETA	Product Discount Offer(s)	Available Space	Action	CMA CGM CONCORDE 001WILL4	25days	2021-05-12	2021-05-06		20 TEU	Place Order
Vessel Voyage Direction Service	Est. Transit Time	ETD	ETA	Product Discount Offer(s)	Available Space	Action															
CMA CGM CONCORDE 001WILL4	25days	2021-05-12	2021-05-06		20 TEU	Place Order															


## 2. OOCL 통합 계정 있는 경우

- [Sign Up Now](#) 를 통해 신규 등록을 진행합니다.



OOCL  
FREIGHTSMART

Sign in to FreightSmart

 Enter Username or Email

[Trouble Signing In?](#)

[Sign Up Now](#) [Next](#)

- \* 표시 부분은 필수 입력 항목입니다. 빠짐없이 기입하십시오.
- Country/Region 에는 South Korea 를 선택하세요.
- Email Address 에 입력한 이메일이 이 계정의 ID 가 됩니다.

## OOCL Account Registration

### Personal Information

\* Country/Region  
South Korea

\* Name  
Mr. ABC Middle name (O...) Kim

\* Email Address :  
abc@abc.com

\* Phone No.  
82 Area Code Local Code (Only number 0-9 are allowed)

Job Title

Department

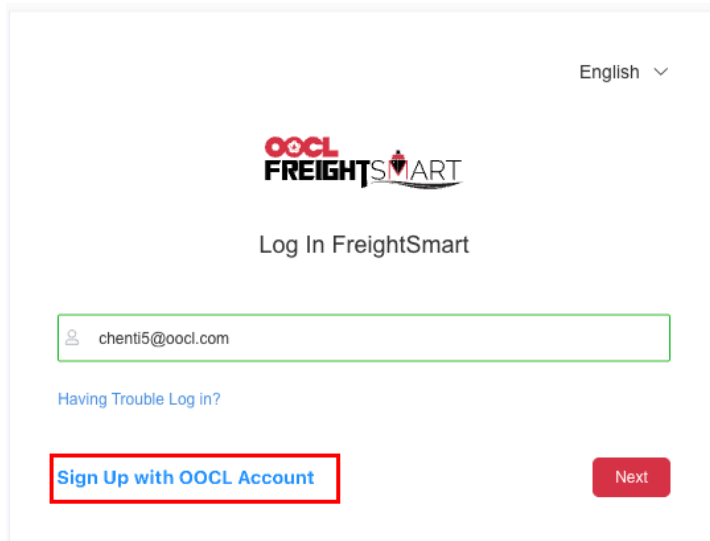
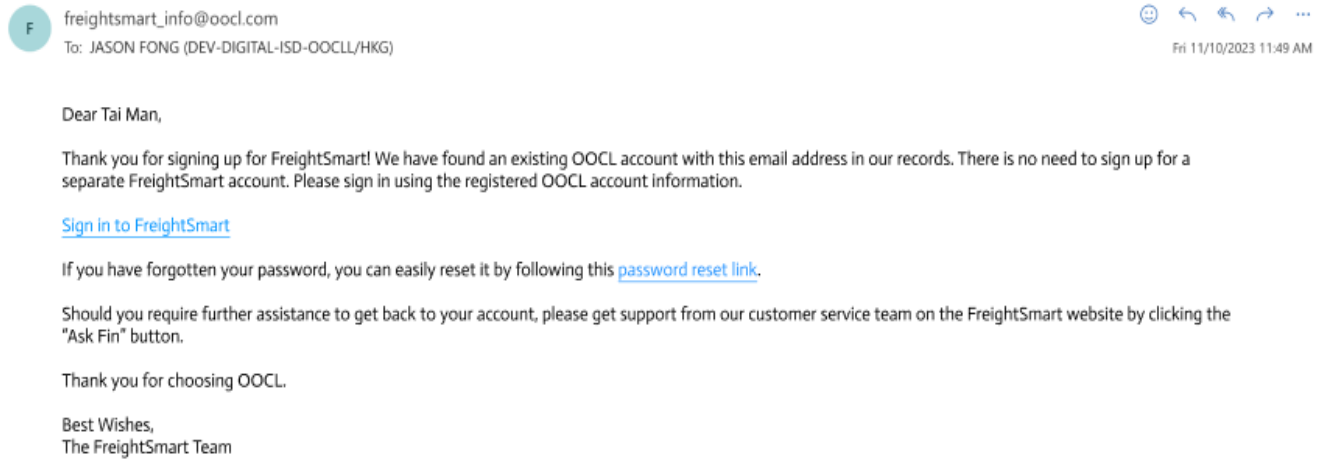
Please grant me access to **FreightSmart**


By registering, you confirm that you agree to the processing of your personal data by OOCL as described in our [Privacy and Security Statement](#).

- I would like to receive marketing communications regarding OOCL FreightSmart services, updates and exclusive offers. I understand that I can unsubscribe at any time.

Submit

- 등록 시 제출한 이메일이 이미 OOCL 통합 계정이 존재하는 경우 아래와 같은 이메일이 전달됩니다. 이메일에 Sign in FreightSmart 를 클릭하여 로그인하세요.
- 만약 OOCL 통합 계정의 비밀번호를 모르는 경우에는 이메일에 password reset link 를 클릭하여 비밀번호를 새로 등록하세요.





**OOCL**  
We take it personally


Login FreightSmart with your OOCL Account

🔍 chent5@oocl.com

.....

[Forgotten your password?](#) **Log In**

- OOCL 계정에 FS 계정을 추가 등록할 수 있도록 Register FreightSmart 버튼을 클릭합니다.



**OOCL**  
**FREIGHTSMART**

Your OOCL account **chantaiman@abclogistic.com** currently do not have access to FreightSmart.

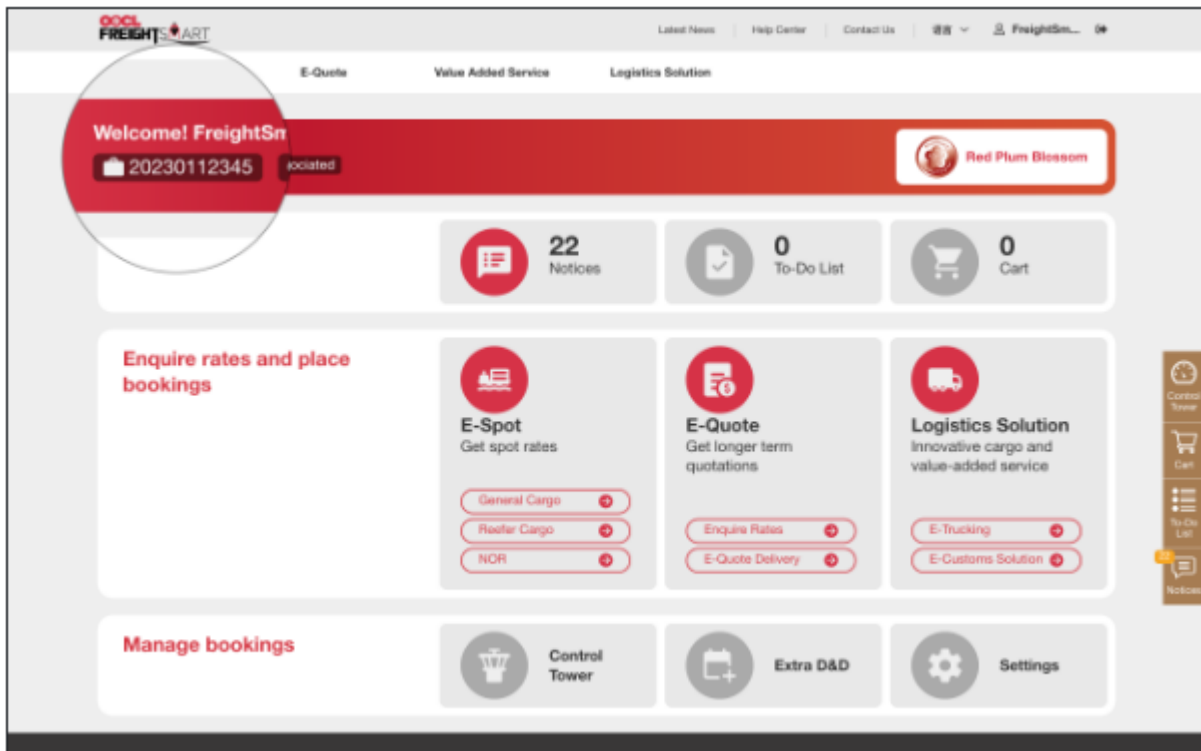
Would you like to register FreightSmart now?

**Register FreightSmart**


- OOCL 계정 통합이 완료되어 앞으로는 MOC 와 FreightSmart 모두 등록된 이메일과 비밀번호로 이용합니다.

### 3. 사용자 계정을 추가하는 경우

- 회사내 이미 FreightSmart 계정을 사용하는 이메일이 있고 다른 사용자 이메일을 추가하려는 경우에는 추가하려는 이메일을 신규로 등록해야 합니다.
- 신규 등록 전에 회사내 기존 FreightSmart 계정으로 로그인하면 왼쪽 상단에 11 자리 숫자 코드로 구성된 FreightSmartn Company ID 를 확인합니다. (신규 등록시 이 ID 를 기입해야 합니다.)




- [Sign Up Now](#) 를 통해 신규 등록을 진행합니다.



OOCL  
FREIGHTSMART

Sign in to FreightSmart

 Enter Username or Email

[Trouble Signing In?](#)

[Sign Up Now](#) [Next](#)

- \* 표시 부분은 필수 입력 항목입니다. 빠짐없이 기입하십시오.
- Country/Region 에는 South Korea 를 선택하세요.
- Email Address 에 입력한 이메일이 이 계정의 ID 가 됩니다.

## OOCL Account Registration

### Personal Information

\* Country/Region  
South Korea

\* Name  
Mr.  ABC  Middle name (O...  Kim

\* Email Address :  
abc@abc.com

\* Phone No.  
82  — Area Code  — Local Code (Only number 0-9 are allowed)

Job Title

Department

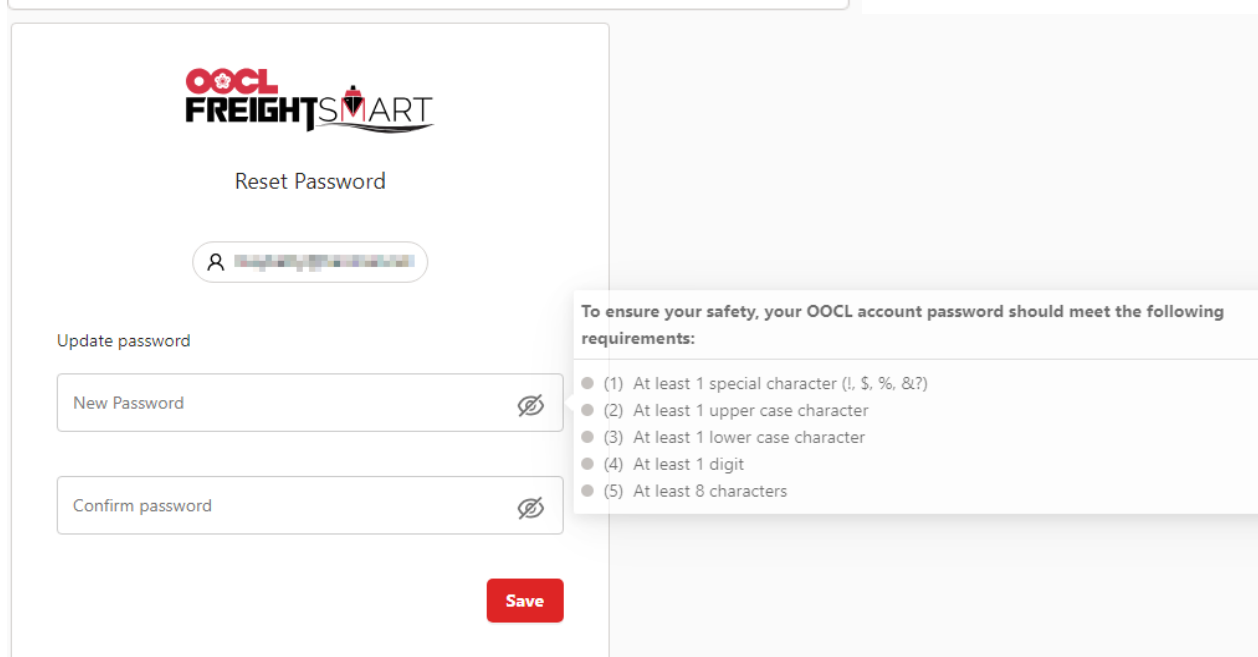

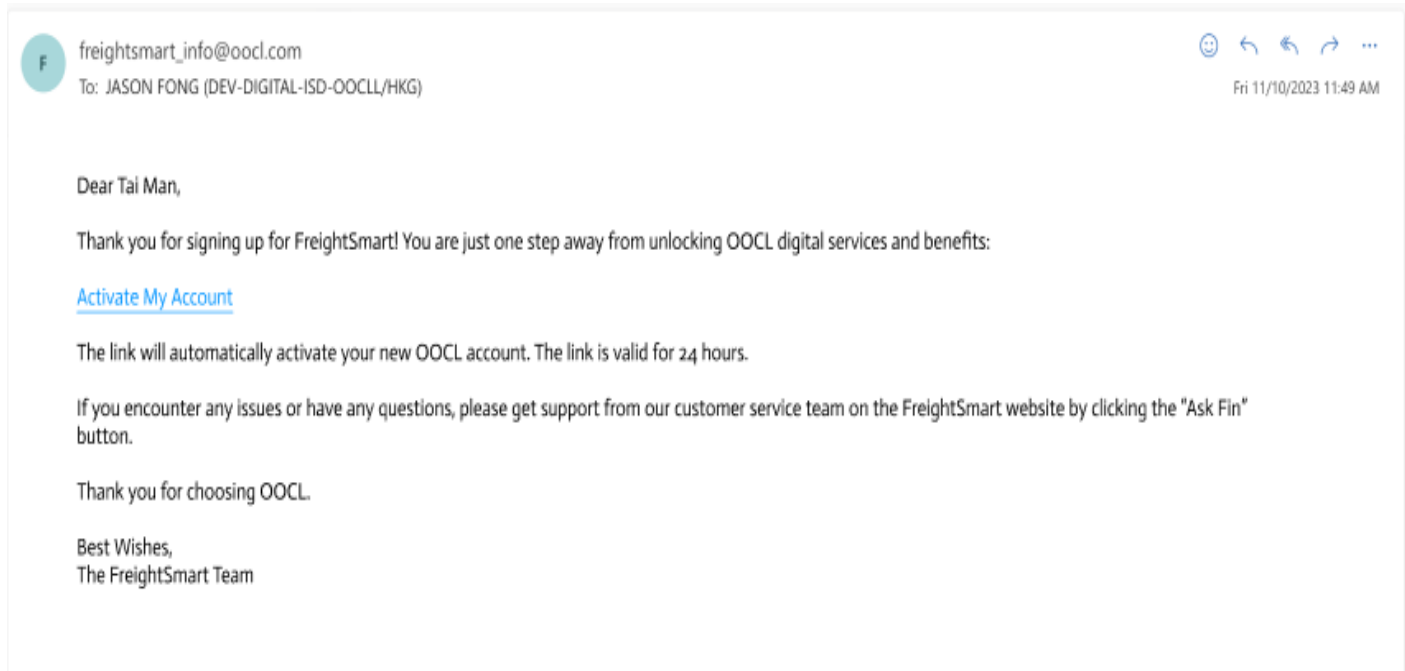
Please grant me access to **FreightSmart**

By registering, you confirm that you agree to the processing of your personal data by OOCL as described in our [Privacy and Security Statement](#).

I would like to receive marketing communications regarding OOCL FreightSmart services, updates and exclusive offers. I understand that I can unsubscribe at any time.

Submit

- Submit 을 누르면 아래와 같은 Activation 이메일이 입력한 이메일로 보내집니다. Activate My Account 를 클릭하여 계정을 활성화하고 비밀번호를 생성하여 로그인합니다.



- 로그인 후 Register Your Company 화면에서 **Associate with a Company** 를 선택하고 기존 계정에서 확인한 FreightSmart Company ID(숫자 11 자리)를 입력합니다.



## Register Your Company

To receive freight quotes and place orders on FreightSmart, please provide valid business information for verification or choose to associate with an existing company on FreightSmart.

Verify Company

Associate with a Company  
(You will become a sub-user of that company)

Input a verified FreightSmart Company ID

Continue

Use Trial Account

- 계정 추가 요청이 완료되어 회사 대표 계정에게 전달됩니다.

Associate to Company

Successfull!

Dear Username,

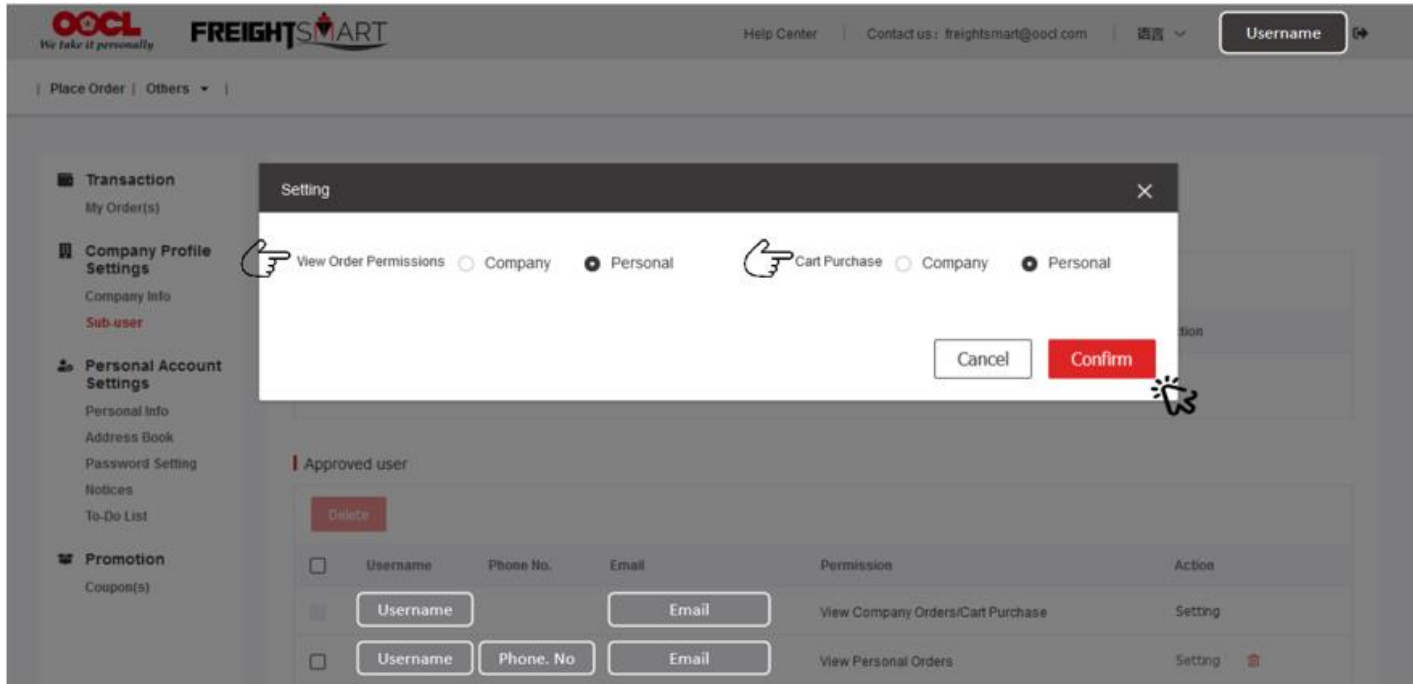
Thank you for your application! Your company association application has been submitted and the **company's main user** will review it. Please contact the **company's main user** for further inquiries.

HomePage

- [회사 대표 계정 로그인] 회사 대표 계정은 계정 추가 요청을 통지받습니다. 대표 계정으로 로그인하여 To-Do List 를 확인합니다.

- [회사 대표 계정 로그인] 추가 계정에 대한 기능 셋업을 조정할 수 있습니다.

- [회사 대표 계정 로그인] 권한 셋업을 마친 후 Confirm 합니다.



- [회사 대표 계정 로그인] 추가 계정 권한이 부여되고 계정 추가 등록이 완료됩니다. 이후부터 신규 사용자는 회사 데이터를 함께 공유하고 사용할 수 있게됩니다.

