

My OOCL Center


BL 수정 요청

My OOCL Center를 이용하여
BL수정 요청하는 방법을 소개합니다.

BL 수정 요청하기(B/L View and Print)

The screenshot shows the OOCL web portal interface. At the top, there are three main navigation tabs: 'Finance & Payments', 'Documentations', and 'Notify & Support'. The 'Documentations' tab is selected and highlighted with a red box. Below this, a dropdown menu is displayed, listing several options: 'SmartDoc (SI Submission)', 'EIR', 'EIR Query', 'Ningbo EIR', 'B/L View and Print', 'IQAX eBL', 'VGM Declaration', and 'Shipment Folder'. The 'B/L View and Print' option is highlighted with a red box. A yellow callout box with a red circle containing the number '1' points to this option, with the text 'Documentation>B/L View and Print 메뉴 선택' (Select the B/L View and Print menu under Documentation).

B/L Search

Please click [Download](#) to download the latest version. If you already have the latest version, please click  or the Print button (for batch printing).

Search by

* Required.

Booking or B/L Number

Booking Number:

B/L Number:


2
검색하고자 하는 부킹
또는 비엘 번호를 입력한
후 Search 버튼 클릭









B/L Type

Type: *

Source:

Search Result

Filter by:  All Documents

All	B/L Number	Booking Number	Document Type	Status	Received	Actions	Mail Prints	Action
<input type="checkbox"/>	261	261	Ver 3 Draft Non-Freighted	Viewed	OOCL	 View: 비엘 내용을 확인합니다. 확인 후 바로 프린트 및 수정 가능  Accept: 현재 사용하지 않습니다.  Print: 워터마크가 표시되지 않는 프린트 모드로 출력할 수 있습니다.  Amendment Request: 수정 모드로 오픈됩니다. 수정 요청시에 이용합니다.	    3	<input type="button" value="Revoke"/> <input type="button" value="Delegate"/> <input type="button" value="Print"/>

View 버튼 클릭
(비엘 내용 확인 없이
바로 수정하려면
Amendment Request를
선택합니다.)

3
View: 비엘 내용을 확인합니다. 확인 후 바로 프린트 및 수정 가능
Accept: 현재 사용하지 않습니다.
Print: 워터마크가 표시되지 않는 프린트 모드로 출력할 수 있습니다.
Amendment Request: 수정 모드로 오픈됩니다. 수정 요청시에 이용합니다.

View B/L

1 of 3
Automatic Zoom


PROFORMA - NON NEGOTIABLE
BILL OF LADING
(Non Negotiable Unless Consigned to Order)

SHIPPER/EXPORTER (COMPLETE NAME AND ADDRESS) ABC COMPANY TEST	BOOKING NO. EXPORT REFERENCES CUSTOMS STATUS 18MAEU1379E SC#	
CONSIGNEE (COMPLETE NAME AND ADDRESS) XYZ COMPANY TEST	FORWARDING AGENT-REFERENCES FMC NO.:	
NOTIFY PARTY (COMPLETE NAME AND ADDRESS) <small>(It is agreed that no responsibility shall be attached to the Carrier or its Agents for failure to notify (see Clause 13 on reverse))</small>	POINT AND COUNTRY OF ORIGIN OF GOODS ALSO NOTIFY PARTY-ROUTING & INSTRUCTIONS	
PRE-CARRIAGE BY	PLACE OF RECEIPT BUSAN, KOREA	ORIGINALS TO BE RELEASED AT SEOUT.
VESSEL/VOYAGE/FLAG MAERSK TANJONG 1812	HONG KONG PORT OF LOADING BUSAN, KOREA	LOADING PER TERMINAL FCL /
PORT OF DISCHARGE JAKARTA, INDONESIA	PLACE OF DELIVERY CIKARANG DRY PORT, ***	TYPE OF MOVE FCL /

(CHECK "HM" COLUMN IF HAZARDOUS MATERIAL)

COPY NON NEGOTIABLE

4

View B/L을 통해서 내용을 확인 후 Amendment Request 클릭. (Done을 누르면 이전 화면으로 돌아갑니다.)

Amendment Request

Done

Amendment Request for Bill of Lading - 261

Depending on the local tariffs, amendment of S/I or B/L may involve additional charges.

Details *
Container and Cargo *

Modify based on the last submitted information? Go
(Submitted on 19 Oct 2018, 14:54 KRT)

* Required.

Carrier: * OOCL

<p>Shipper *</p> <p>Desired Text on B/L: Tip</p> <div style="border: 1px solid #ccc; padding: 5px; min-height: 40px;"> ABC COMPANY TEST </div> <p>EORI Number: <input style="width: 100%;" type="text"/></p>	<p>Booking Number</p> <p>Bill of Lading Number</p> <p>Export References</p> <div style="border: 1px solid #ccc; padding: 5px; min-height: 40px;"> CUSTOMS STATUS 18MAEU1379E </div>
<p>Consignee *</p> <p><input type="checkbox"/> To Order</p> <p>Desired Text on B/L:</p> <div style="border: 1px solid #ccc; padding: 5px; min-height: 40px;"> XYZ COMPANY TEST </div> <p>EORI Number: <input style="width: 100%;" type="text"/></p>	<p>Forwarder</p>

Other Instructions on the B/L

Remarks on B/L:

Pls send it to test@oocl.com

B/L Handling Instructions

Other B/L Handling Instructions:

Cancel
Validate BL

Tip: 일반적으로 비엘 정정 후 체크비엘은 웹으로 업로드 해드립니다. 웹을 통해 확인하시거나, Remarks on B/L에 이메일 주소를 적으시면 메일로 받을 수 있습니다.

비엘 수정 화면은 SI 입력 화면과 동일한 형식으로 Details와 Container and Cargo 탭으로 나누어져 있습니다. 수정할 부분을 수정한 후 Validate BL을 클릭합니다.

Amendment Request for Bill of Lading - 261

Summary Details

Carrier: OOCL

Shipper ABC COMPANY TEST EORI Number:		Booking Number	Bill of Lading Number
Consignee XYZ COMPANY TEST EORI Number:		Export References CUSTOMS STATUS 18MAEU1379E	
Notify Party XYZ COMPANY TEST EORI Number:		Forwarder EORI Number: FMC Number:	Origin of Goods
Pre-Carriage by	Place of Receipt BUSAN, KOREA	Also Notify Party EORI Number: EORI Number:	
Vessel, Voyage & Direction MAERSK TANJONG 1812	Port of Load BUSAN, KOREA	Loading Pier/Terminal	
Port of Discharge JAKARTA, INDONESIA	Final Destination CIKARANG DRY PORT, ***	Traffic Mode FCL/FCL	

⑥

필수 사항이 빠지지 않고 기입이 된 경우
Summary Detail 화면으로 넘어갑니다. (화면이
넘어가지 않는 경우 반드시 필수 사항을 다시
한 번 확인하세요.)


최종적으로 수정요청을 하시려면 **Submit
Amendment Request** 버튼을 클릭합니다.
(수정 요청을 취소하려면 **Cancel**, 다시
수정화면으로 가려면 **Modify**를 누르세요)

Cancel Modify Submit Amendment Request

The screenshot shows the OOCL web portal interface. At the top left is the OOCL logo and the slogan 'We take it personally'. Below this is a navigation menu with items: Schedules, Booking, Verified Gross Mass, Documentation, Invoices and Payment, and Tracking. The main content area features a heading 'Bill of Lading Modified' in red and green text. Below the heading is a light blue box containing the message: 'Your BL amendment request is received by OOCL.' At the bottom right of this box is a yellow 'Done' button.

비엘 요청 완료 화면이 나타납니다.
전송한 요청이 완료되어 요청한 내용이
오오씨엘로 전달되었다는 의미이며
오오씨엘에서는 요청대로 비엘 수정
작업을 거쳐 빠른 시간내로 체크비엘을
업로드 및 특정 이메일(7페이지 참조)로
보내드립니다.

BL 수정 요청하기(History Log)



Quote Plan & Book

Bill of Lading ▾

- B/L View and Print
- History Log**
- B/L Delegation Settings
- B/L Delegation Settings Granted by Associates
- Sign-up for B/L Print
- Order B/L Stationery

* Required.

B/L History Log

Search by

*Required.

B/L Number: *

Search

1

비엘 진행사항에 대한 내용을 확인하려면 History Log를 이용합니다.
 Documentation>Bill of Lading> History Log 메뉴

download the l

해당 비엘번호 입력 후 Search클릭

Search Result

B/L Number: 261 Booking Number: 261

Document Type	Activity	Details	Date ↓	Company Name	User Name	Received from
Ver 1 Draft Non-Freighted	Change Request		25 Oct 2018 16:46 KRT	ABC Company		OOCL
Ver 1 Draft Non-Freighted	Uploaded	1 Print(s)	23 Oct 2018 17:09 KRT	OOCL		OOCL

비엘 수정 요청이 완료 되면 Change Request 로그가 남습니다.
 오오씨엘이 비엘 업로드를 하면 Uploaded 로그를 볼 수 있습니다.

- ❖ 사용 시 어려움이나 문의 사항이
있으면 바로 연락 주시기 바랍니다.



GPIT-RPC
김근애
T: 02) 398-2368
E: kimka@oocl.com