

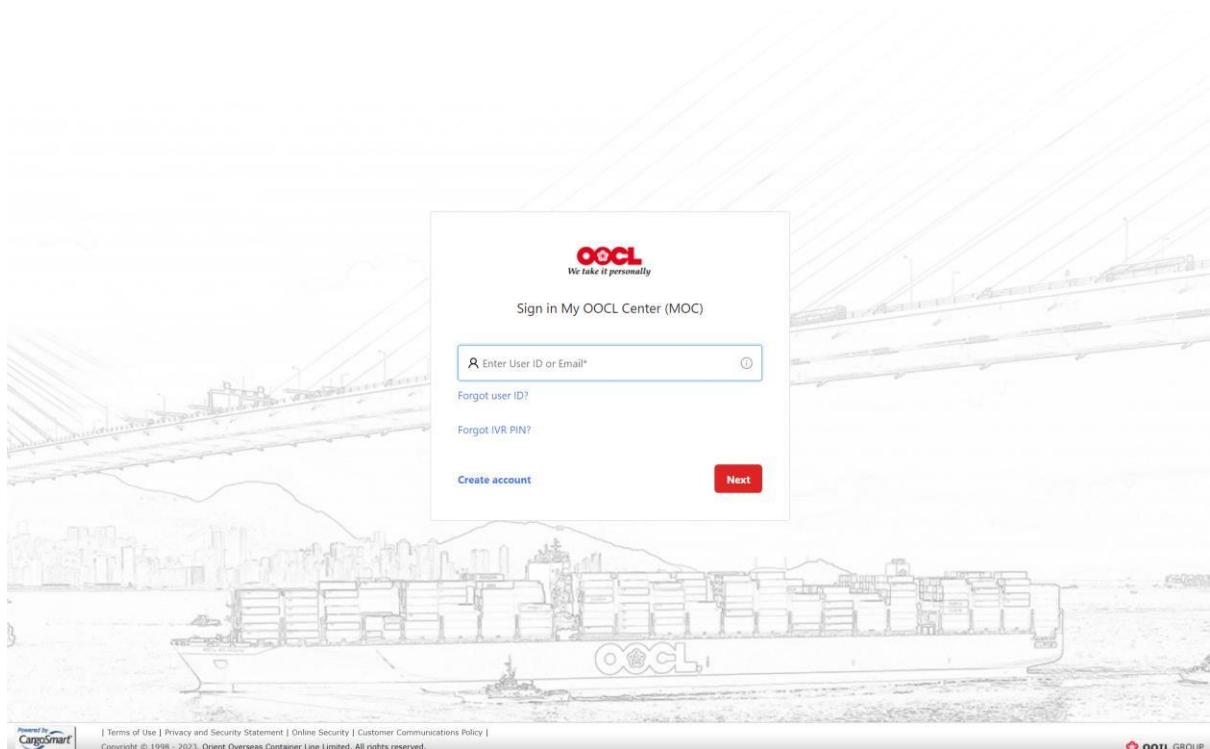
订舱指南（新版）

目录

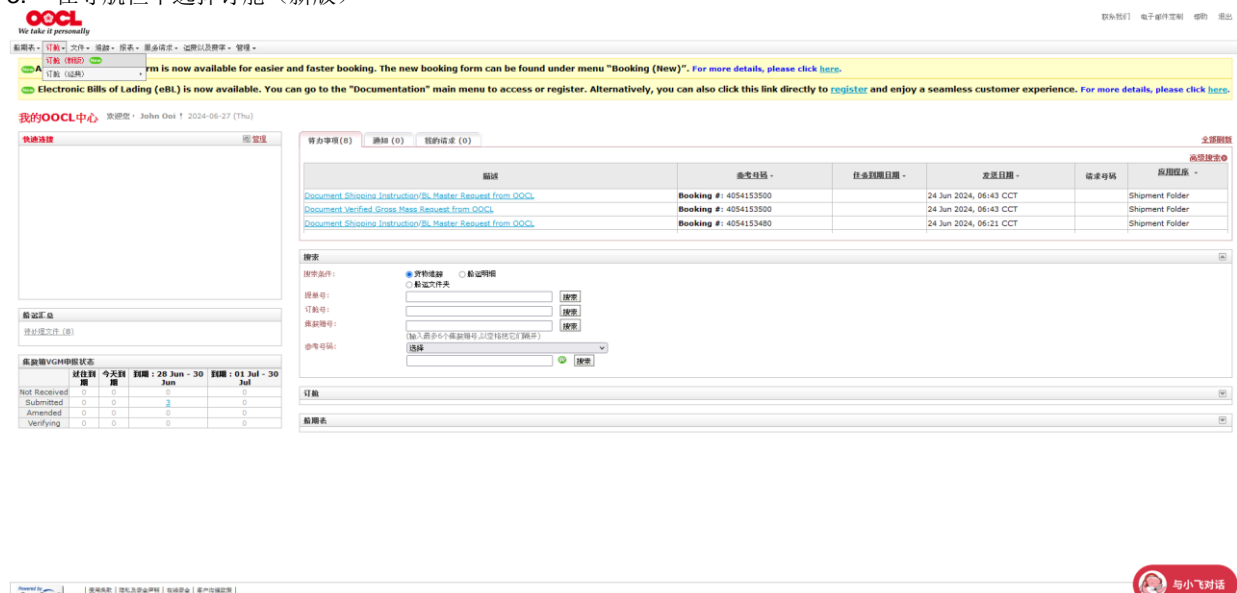
访问订舱（新版）	2
订舱（新版）总览	3
创建订舱请求	4
1. 选择订舱方式	4
2. 选择船期航线	5
3. 提供订舱详情	8
创建初稿	13
管理初稿	13
1. 从初稿继续订舱请求	13
2. 删除初稿	13
创建模板	14
管理模板	15
1. 搜索模板	15
2. 查看模板	16
3. 修改模板	16
4. 删除模板	16
搜索订舱记录	17
附录：通过模板或订舱记录快速创建新的订舱请求	18

访问订舱(新版)

1. 通过 <https://moc.oocl.com/SSO> 访问我的OOCL中心（MOC）
2. 使用电子邮件地址或MOC用户ID登录账户



3. 在导航栏中选择订舱（新版）



订舱总览 (新版)

订舱请求

创建并提交订舱请求

搜索

提供已提交的预订请求的完整列表

模板

管理模板，包括查看、编辑、删除模板；通过模板创建预订请求

初稿

管理初稿，包括编辑和删除

订舱

订舱请求

搜索

模板

草稿

1

选择订舱方式

2

选择船期航线

3

提供订舱明细

从模板中复制订舱

新建订舱

从记录中复制订舱

编辑草稿

创建订舱请求

1. 选择订舱方式



在订舱（新版）中，有四种方式可以创建订舱请求

- 从模板中复制订舱
这是一个节省时间的功能，您可以通过从复制现有模板的订舱信息来创建订舱请求。
- 新建订舱
您可以创建一个新的订舱请求
- 从记录中复制订舱
这是一个节省时间的功能，您可以通过复制以前的订舱信息来创建订舱请求。
- 编辑草稿
此功能让您可以继续完成创建保存为初稿的订舱请求。

在本节中，我们将从[新建订舱](#)开始，以演示如何在订舱（新版）中创建订舱请求。

2. 选择船期航线

订舱

订舱请求

搜索

模板

草稿

1

2

3

选择订舱方式

选择船期航线

提供订舱明细

* 费率参考号码:

请输入费率参考号码

请选择费率参考类型

货物性质:

General

* 始发地: ①

请输入始发地 (城市、省、国家/地区)

到门提取:

CY

* 目的地: ①

请输入目的地 (城市、省、国家/地区)

送货上门:

CY

从船期表中查找

预计船名航次

查询方式: ☒ 根据起运时间查询 ☐ 根据到达时间查询

2024-06-28

及后二周内

航线服务: 请输入航线服务

查找船期表

2.1. 输入费率参考号码

* 费率参考号码:

请输入费率参考号码

智能推送

00012354

00000123

在创建订舱流程中，费率参考号码的提供是不可或缺的一环。我们的系统通过先进的智能推送功能，能够根据您的历史订舱记录，精准地推荐一系列相关的费率参考号码。这一功能旨在帮助您更加高效、便捷地选择并输入合适的参考号码，从而优化订舱流程。当然，若智能推送未能完全满足您的需求，您也可以选择手动输入费率参考号码，确保您的订舱需求得到精准满足。

2.2. 输入货物性质

货物性质:

General

General

Reefer

Dangerous

Awkward

在此环节，请您明确指定本次订舱的货物性质。

2.3. 输入起始城市、目的城市和门点取货方式

* 始发地: ①

请输入始发地 (城市、省、国家/地区)

智能推送

Hong Kong, Hong Kong, China, China

Shanghai, China

在此，您需要选择起运地和目的地，并确定相应的门点取货方式。为了提升您的操作效率，智能推送功能会根据您以往提交的订舱记录，为您推荐常用的起运和目的地位置。当然，您也可以根据实际需求，手动输入您所期望的起始和目的地信息。我们致力于为您提供更加便捷、个性化的订舱体验。

2.4. 查找船期航线

以下是两种优化后的查找和填写船期航线的方式：

选项一: 通过[船期表中](#)查找

- 您可以依据出发时间、到达时间或航线名称轻松搜索船期航线。只需在相应字段输入所需信息，点击“[查找船期表](#)”按钮，即可迅速浏览当前适用的船期。

从船期表中查找 预计船名航次

查询方式: ☒ 根据起运时间查询 ① ☐ 根据到达时间查询 ①

2024-06-28

 及后二周内

航线服务:

请输入航线服务

查找船期表

- 搜索结果将展示每次航班的详细信息，包括位置、航线路径以及船舶航次。您可以根据需求，利用筛选功能快速查找您所需的航班。点击展开 >，即可查看详细的码头信息。若您对某一航班感兴趣，点击“[订舱](#)”按钮，即可进一步操作以完成订舱流程。

	始发地 ▾	装货港 ▾	中转港	卸货港 ▾	目的地 ▾	预计航行时间	货物性质	CO2 排放量 (KG/TEU)		截重柜 ①	航线服务 ▾	船名航次 ▾	始发地拖运方	操作
								Dry	Reefer					
▼	Yantian 01 7月 (周一)	Yantian		Long Beach	Long Beach 15 7月 (周一)	14 天	Dry	451.86	-	2024-06-29	PSX	OOCL LONDON 106E	CY	订舱
<div><div>29 6月 (周六) 09:00 截重柜</div><div>01 7月 (周一) 04:00 装货港预计开船时间</div><div>15 7月 (周一) 16:00 卸货港预计到达时间</div><div>19 7月 (周五) 08:00 目的地预计到达时间</div></div> <div><div>Yantian</div><div>Yantian</div><div>Long Beach</div><div>Long Beach</div></div> <div><div>Yantian Port</div><div>Yantian Port</div><div>Long Beach Container Terminal (Pier E)</div><div>Long Beach Container Terminal (Pier E)</div></div> <div>航线服务: PSX OOCL LONDON 106E</div>														
>	Yantian 01 7月 (周一)	Yantian		Long Beach	Long Beach 15 7月 (周一)	14 天	Dry/Reefer	451.86	871.57	2024-06-29	PSX	OOCL LONDON 106E	CY	订舱
>	Yantian 01 7月 (周一)	Yantian		Long Beach	Los Angeles 15 7月 (周一)	14 天	Dry/Reefer	468.56	888.27	2024-06-29	PSX	OOCL LONDON 106E	CY	订舱

选项二: 通过[预计船名航次](#)直接查找

若您已确切知晓所需的船名和航次信息，可以直接在指定区域手动输入这些信息。随后，点击“[下一步](#)”按钮，系统将直接引导您进入订舱流程的下一步骤，让您轻松、迅速地完成订舱操作。

从船期表中查找

预计船名航次

航线服务:

* 船名:

* 航次:

* 航向:

请输入航线服务

请输入船名

请输入航次

请输入航向

下一步

3. 提供订舱详情。

订舱请求

搜索

保存

打印

选择订舱方式

选择船期航线

提供订舱明细

船期信息

Yantian, Shenzhen, Guangdong, China
Yantian
预计离港: 01 7月 (周一)

POX OOCL LONDON 10EE

Long Beach, Los Angeles, California, United States
Long Beach
预计到达: 15 7月 (周一)

货物性质: General

截重柜: 2024-06-29

舱位方式: CY → CY

船期信息

货运方

货物信息

更多选项内容

发货人

从我的档案中复制

收货人

从我的档案中复制

8

发货人或者货代为必填的。

货运方

发货人

* 发货人

请输入公司名称

☐ 从我的档案中复制

📦 智能推送

Cargo 123 Limited
TESTING COMPLEX B/LK A, 12A10 STREET
Hong Kong, Hong Kong, China

邮政编码

请输入邮政编码

| 货运方

发货人

* 发货人

Cargo 123 Ltd (Hong Kong branch)

☐ 从我的档案中复制

尚未核实! 请点击[这里](#)检索名单内的发货人以加快订舱确认。

* 街道

TESTING COMPLEX, BLK A, 28410 STREET

邮政编码

请输入邮政编码

* 国家/地区

Hong Kong

省/州

请输入省/州

* 城市

Hong Kong

县/区

请输入县/区

联系信息

请输入名字

请输入姓氏

联系电话

国家

地区

本地

3.2. 填写集装箱信息

集装箱信息

* 数量	* 大小及类型	* 货物重量 (每集装箱) ⓘ	货主自有
<input type="text" value="数量"/>	<input type="text" value="选择大小及类型"/>	<input type="text" value="货物重量"/> <input type="text" value="Kilograms"/>	<input type="checkbox"/> 是

[添加集装箱](#)

您需要明确输入集装箱的类型、具体尺寸、所需数量以及每个集装箱的准确重量。

此外，如果您需要指明该集装箱为托运人所有，请勾选相应的复选框“货主自有”进行标记。

特别地，对于从香港发出的订舱，若您有“1张装货单1个集装箱进行拆分”的特别要求，也请勾选相应的复选框“请按1张装货单1个集装箱进行拆分”以明确您的需求。这将帮助我们更精确地为您安排订舱服务。

集装箱信息

* 数量	* 大小及类型	* 货物重量 (每集装箱) ⓘ	货主自有
<input type="text" value="5"/>	<input type="text" value="20' General Purpose"/>	<input type="text" value="100"/> <input type="text" value="Kilograms"/>	<input type="checkbox"/> 是
<input type="checkbox"/> 请按1张装货单1个集装箱进行拆分			

[添加集装箱](#)

3.3. 填写货物信息

货物信息

* 货物性质	* 货物描述	化学品
<input type="text" value="General"/>	<input type="text" value="若货物为贵金属，请输入贵金属类型和包装类型"/>	<input type="checkbox"/>

在此重要环节，您需要明确指定商品信息。请注意，此部分所填写的货物性质是依据您在船期航线中做出的选择而定的。若您的货物属于化学品类别，请务必勾选“化学品”选项框，以确保我们为您提供符合安全标准的运输服务。

若您需要修改已选定的货物性质，请先点击[船期航线](#)信息下方的“[重选船期航线](#)”选项，然后根据您的实际需求重新选择货物性质和相应的船期航线。这将有助于我们更精确地为您提供定制化的订舱服务。

船期信息

Hong Kong, Hong Kong, China		Kobe		Long Beach, Los Angeles, California, United States	
↓ Hong Kong	KTIX GSL MAREN 003N	↓ Kobe	JPX ONE HOUSTON 057E	↓ Los Angeles	
预计离港: 29 6月 (周六)		预计到达: 10 7月 (周二) 预计离港: 15 7月 (周一)		预计到达: 01 8月 (周四)	
货物性质: General 截重柜: 2024-06-28 拖运方式: CY → CY					

[重选船期航线](#)

3.4. 订舱请求的可选附加信息

此部分提供了多个可选字段，允许您为订舱请求输入更多详细信息和特定要求。如需查看这些附加选项，请点击“展开更多可选部分”。

展开更多可选内容 ▼

- 空箱提货请求

空箱提取请求 (选填)

时间	时区
<input type="text" value="请选择时间"/>	<input type="text" value="请选择时区"/>

这是一个可选项，允许您指定在所选时区内的空箱提货日期和时间。然而，对于从泰国发货的订舱，您必须在提交订舱时明确指定空箱提货地点。请在此处选择您指定的提货地点，以确保流程顺畅。

空箱提取请求

* 地点	时间	时区
<input type="text" value="请选择地点"/>	<input type="text" value="请选择时间"/>	<input type="text" value="请选择时区"/>
<div>Bangkok - BKK</div> <div>Laem Chabang - LCB</div>		

- 用户参考讯息

用户参考信息 (选填)

用户参考类型	用户参考号码
<input type="text" value="请选择"/>	<input type="text" value="请输入用户参考号码"/>

添加参考信息

如果您需要添加特定的用户参考信息，可以在此可选字段中输入。这些信息将作为您订舱请求的参考，有助于我们更好地了解您的需求。

- 文档上传

文件上传 (选填)

文件名	选择文件 ①	备注	检验机构 ①	报告编号 ①
<input type="text" value="请选择"/>	<input type="text" value="点击上传文件"/>	<input type="text" value="请输入文件备注信息"/>	<input type="text" value="请选择"/>	<input type="text" value="请输入报告编号"/>

添加文件 ①

您可以在该可选项为订舱请求上传相关文档，以支持您的订舱申请。请注意，文档上传的数量限制为20个文件，请确保上传的文件与您的订舱请求相关。

- 特殊要求和备注

特殊要求 (选填)

其他要求: <input type="checkbox"/> 需要重箱	特殊堆放: <input type="radio"/> 甲板下堆放 <input type="radio"/> 甲板上堆放 <input checked="" type="radio"/> 无特殊堆放要求
-------------------------------------	--

订舱备注 (选填)

最多填写240个字符。

(0 / 240)

如果您对整个订舱过程有特定的要求或需要额外备注，可以在此字段中详细说明。但请注意，此字段有字符限制，最多可输入240个字符，请确保您的信息简洁明了。

3.5. 预览并确认订舱请求

在最终提交订舱请求之前，强烈推荐您使用“预览”功能来仔细审查并核对所有输入的信息。这将是确保订舱请求准确无误的一道关卡。

温馨提示：您的网络订舱请求，本公司保留更新和修改的权利，并以正式回复“订舱确认”为准。

另存为草稿	另存为模板	预览	提交订舱请求
-------	-------	----	--------

3.6. 正式提交订舱请求

当您确认订舱请求中的所有信息都已准确无误并准备好进行提交时，请点击“提交订舱请求”按钮。

温馨提示：您的网络订舱请求，本公司保留更新和修改的权利，并以正式回复“订舱确认”为准。

另存为草稿	另存为模板	预览	提交订舱请求
-------	-------	----	--------

创建初稿功能

如果您的订舱请求目前尚未完善，无需急于提交。我们提供了“[储存为初稿](#)”的选项，让您能够轻松地将当前的订舱信息暂时保存起来。之后，您可以随时返回继续编辑和完善您的订舱请求，直至准备充分后再进行提交。

温馨提示：您的网络订舱请求，本公司保留更新和修改的权利，并以正式回复“订舱确认”为准。

另存为草稿

另存为模板

预览

提交订舱请求

另存为草稿

* 名称

test_draft

描述

0/200



取消

保存


管理初稿

1. 从初稿继续订舱请求

在导航栏的“初稿”区域中，找到并选择相应的初稿，点击“”按钮，以便继续完成您的订舱请求。

订舱				
订舱请求 提交 模板 草稿				
草稿名称	描述	创建时间	最后修改时间	操作
test_draft		2022-05-05 10:29	2022-05-05 02:29	 

2. 删除初稿

如果您不再需要某个初稿，可以选择该初稿旁边的“”选项，系统将提示您确认删除操作，以确保您不会误删重要信息。点击“确认删除”后，该草稿将从您的初稿列表中移除。

创建与共享模板

您可以将当前的订舱请求储存为模板，这样在未来的订舱过程中，您可以快速调用这些模板，从而节省大量时间。在订舱请求的底部，只需点击“[储存为模板](#)”选项，即可轻松完成模板的保存。

展开更多选项内容

温馨提示：您的网络订舱请求，本公司保留更新和修改的权利，并以正式航程订舱确认为准。

另存为草稿

另存为模板

预览

提交订舱请求

另存为模板

* 名称

test_template

描述

0/120

☐ 标记为收藏

☐ 共享给我公司内的用户

取消

保存

- 模板共享功能

我们为您提供了便捷的模板共享功能，使您能够将已保存的订舱模板分享给贵公司内的其他订舱用户。这样，其他用户就能轻松在“[我公司的模板](#)”区域中搜索到您分享的模板，从而快速复用和个性化调整，极大地提高了订舱流程的效率和标准化程度。

订舱

订舱请求

搜索

模板

草稿

批量删除

模板名称	描述	分享	共享	创建	最近修改	操作
<input type="checkbox"/> test_template		★	✓	2024-06-27 09:17 CCT	2024-06-27 09:17 CCT	🔍 ☑ ☒ ☑
<input type="checkbox"/> test		★		2022-09-31 06:53 CCT	2022-09-02 02:01 CCT	🔍 ☑ ☒ ☑
<input type="checkbox"/> ICP recommendation		★		2022-05-31 01:19 CCT	2022-08-01 03:21 CCT	🔍 ☑ ☒ ☑

< 1 >

10条/页

搜索

模板类型

我的模板

我的模板

我公司的共享模板

搜索

管理模板

在导航栏的“[模板](#)”部分，您可以轻松查看和管理现有的订舱模板列表。

订舱

订舱需求 搜索 模板 草稿

批量删除

模板名称	描述	类型	共享	创建	最近修改	操作
<input type="checkbox"/> test_template		★	✓	2024-06-27 09:17 CCT	2024-06-27 09:17 CCT	🔍 🗑️ 🔄 📄
<input type="checkbox"/> test		★		2022-06-31 06:53 CCT	2022-09-02 02:01 CCT	🔍 🗑️ 🔄 📄
<input type="checkbox"/> ICP recommendation		★		2022-05-31 01:19 CCT	2022-06-01 03:21 CCT	🔍 🗑️ 🔄 📄

< 1 > 10条/页

搜索

模板类型

我的模板

我的模板

我公司的共享模板

搜索

1. 搜索模板

在搜索面板中，您可以按照以下搜索条件查找指定的模板：

订舱

订舱需求 搜索 模板 草稿

批量删除

模板名称	描述	类型	共享	创建	最近修改	操作
<input type="checkbox"/> test_template		★	✓	2024-06-27 09:17 CCT	2024-06-27 09:17 CCT	🔍 🗑️ 🔄 📄
<input type="checkbox"/> test		★		2022-06-31 06:53 CCT	2022-09-02 02:01 CCT	🔍 🗑️ 🔄 📄
<input type="checkbox"/> ICP recommendation		★		2022-05-31 01:19 CCT	2022-06-01 03:21 CCT	🔍 🗑️ 🔄 📄

< 1 > 10条/页

搜索

模板类型

我的模板

模板名称

test_template

搜索


1.1. 模板类型

通过选择模板类型，您可以轻松切换查看个人模板（我的模板）和公司共享模板（我们公司的共享模板）。

1.2. 模板名称


如果您知道要查找的模板的具体名称，只需在搜索框中输入模板名称，系统将为您快速定位到对应的模板。

2. 查看模板

当您只是想预览模板而不打算编辑时，只需选择“”选项即可。这样，您可以快速浏览模板的详细内容，而不必担心误操作导致数据更改。

3. 修改模板

3.1 打开模板

在模板列表中，找到您想要修改的模板，并点击“”按钮。这将使您能够进入模板编辑界面，对模板中的订舱信息进行修改。

订舱

订舱请求

搜索

模板

草稿

批量删除

<input type="checkbox"/>	模板名称	描述	喜爱	共享	创建	最近修改	操作
<input type="checkbox"/>	test_template		★	✓	2024-06-27 09:17 CCT	2024-06-27 09:17 CCT	   
<input type="checkbox"/>	test		★		2022-08-31 06:53 CCT	2022-09-02 02:01 CCT	   

3.2 保存模板

在更新完订舱信息后，确保点击模板底部的“[另存为模板](#)”按钮。

温馨提示：您的网络订舱请求，本公司保留更新和修改的权利，并以正式盖章“订舱确认”为准。

另存为草稿	另存为模板	预览	提交订舱请求
-------	-------	----	--------

另存为模板

* 名称

描述


☐ 标记为收藏

☐ 共享给我公司内的用户

取消 保存

此时，模板名称将自动填充为现有模板的名称。若您希望保存为一个新的模板，可以在保存之前输入一个不同的名称。点击“保存”后，系统将更新或创建新的模板。

4. 删除模板

如果您不再需要某个模板，可以选择模板旁边的“”选项。系统会提示您确认删除操作，以确保您不会误删重要模板。在确认删除后，该模板将从您的模板列表中移除。

订舱

订舱请求

搜索

模板

草稿

批量删除

<input type="checkbox"/>	模板名称	描述	喜爱	共享	创建	最近修改	操作
<input type="checkbox"/>	test template		★		2024-07-26 06:55 CCT	2024-07-26 06:55 CCT	   
<input type="checkbox"/>	test123		★		2024-07-26 06:54 CCT	2024-07-26 06:54 CCT	   

搜索订舱记录

在导航栏的“搜索”功能下，您可以轻松查看通过“订舱（新）”功能提交的所有订舱请求的概览。此外，所有的订舱记录也都被集中存储在“我的OOCL中心”中，方便您随时查看和管理。

订舱

订舱请求 搜索 概览 详细

最多可以显示前6个月提交的订舱。

订舱申请号	订舱号	订舱状态	始发地	目的地	船名/航次	用户参考号码	发货人	接收人	操作	
COSMO119868	23000110004	Submitted	Hong Kong, Hong Kong, China, China	Long Beach, Los Angeles, California, United States	PVCS COSCO PORTUGAL 032E		Orange 100 Limited	carochi	18 Sep 2023, 18:59 EDT	
COSMO119867	23000110003	Submitted	Nianhu, Guangzhou, Guangdong, China	Long Beach, Los Angeles, California, United States	PVCS COSCO ENGLAND 034E		Orange 100 Limited	carochi	18 Sep 2023, 18:59 EDT	
COSMO119863	23000110004	Submitted	Hong Kong, Hong Kong, China, China	Long Beach, Los Angeles, California, United States	PVCS COSCO ENGLAND 034E		Orange 100 Limited	carochi	18 Sep 2023, 18:59 EDT	
COSMO119876	23000110003	Submitted	Hong Kong, Hong Kong, China, China	Vancouver, British Columbia, Canada	PRNT OOCL SAN FRANCISCO 168		Orange 100 Limited	carochi	18 Sep 2023, 17:54 EDT	
COSMO119868	23000110004	Submitted	WINTIAN, Hong Kong, China	Chicago, Cook, Illinois, United States	PVCS COSCO NETHERLANDS 032E		Orange 100 Limited	carochi	18 Sep 2023, 17:53 EDT	
COSMO119861	23000110003	Confirmed	Hong Kong, Hong Kong, China, China	Long Beach, Los Angeles, California, United States	PVCS COSCO NETHERLANDS 032E		Orange 100 Limited	carochi	08 Sep 2023, 23:59 EDT	
COSMO119867	23000110004	Confirmed	Hong Kong, Hong Kong, China, China	Long Beach, Los Angeles, California, United States	PVCS COSCO ITALY 032E		Orange 100 Limited	carochi	08 Sep 2023, 21:59 EDT	
COSMO119868	23000110003	Confirmed	Hong Kong, Hong Kong, China, China	Long Beach, Los Angeles, California, United States	PVCS COSCO PORTUGAL 032E		Orange 100 Limited	carochi	08 Sep 2023, 21:59 EDT	
COSMO119867	23000110004	Confirmed	Hong Kong, Hong Kong, China, China	Long Beach, Los Angeles, California, United States	PVCS COSCO PORTUGAL 032E		Orange 100 Limited	carochi	08 Sep 2023, 19:59 EDT	
COSMO119863	23000110003	Confirmed	Hong Kong, Hong Kong, China, China	Long Beach, Los Angeles, California, United States	PVCS COSCO PORTUGAL 032E		Orange 100 Limited	carochi	08 Sep 2023, 21:59 EDT	

搜索

提交时间

2024-05-27

及附近范围内

订舱状态

All

Submitted

Pending

Confirmed

Decided

Cancelled

订舱号

请输入要搜索的订舱号

提交用户

请输入提交用户

用户参考号码

请输入用户参考号

请输入用户参考类型

始发地

请输入始发地

目的地

请输入目的地

船名/航次

请输入要搜索的船名/航次

要查看已提交订舱记录的详细信息，只需点击相应的“ ”选项，即可进入详细的订舱页面。若您希望基于已提交的订舱记录快速创建新的订舱请求，我们还提供了“ ”功能。选择“ ”选项后，系统将自动将选定记录的详细信息复制到新的订舱表单中，为您节省大量填写时间，提高工作效率。

附录：通过模板或订舱记录快速创建新的订舱请求

在“订舱（新）”功能中，我们为您提供了四种高效的方式来创建订舱请求：

- 从模板中复制订舱
- 新建订舱
- 从记录中复制订舱
- 编辑初稿

在前文中，我们已经介绍了“新建订舱”的方法。接下来，我们将详细演示如何通过“从模板中复制订舱”和“从记录中复制订舱”这两种方式快速创建新的订舱请求。


1. 选择订舱方法

1.1. 从模板中复制订舱

当您想要从现有模板中复制预填数据以创建新的订舱请求时，有两种简便的方式供您选择：

选项一：在订舱请求导航选项栏中，直接点击“从模板中复制订舱”。



- 选项二：在模板导航栏中，浏览现有模板列表，找到您想要复制的模板，然后点击该模板右侧的“”选项。




1.2. 从记录中复制订舱

若您希望基于之前提交的订舱记录快速创建新的订舱请求，我们提供了以下两种方式供您选择：

- 选项一：直接在订舱请求导航栏中，点击“[从记录中复制订舱](#)”选项。







- 选项二：在搜索导航栏中，首先找到您指定的订舱记录，然后点击相应的“”按钮。

订舱

订舱请求 搜索 模板 帮助

最多可以显示前六个月提交的订舱。

订舱申请号	订舱号	订舱状态	始发地	目的地	船名/航次	用户参考号码	发货人	提交人	操作
C30451718660	2300010004	Submitted 15 Sep 2022, 19:29:13Z	Hong Kong, Hong Kong, China	Long Beach, Los Angeles, California, United States	PVCS COSCO PORTUGAL 053E		Cargio TOS Limited	carochi 15 Sep 2022, 19:29:13Z	 
C30450802047	2300010005	Submitted 15 Sep 2022, 19:29:13Z	Nianzha, Guangzhou, Guangdong, China	Long Beach, Los Angeles, California, United States	PVCS COSCO ENGLAND 054E		Cargio TOS Limited	carochi 15 Sep 2022, 19:29:13Z	 

2. 重新选择船期航线

在使用“从模板中复制订舱”或“从记录中复制订舱”功能时，请注意，虽然所有预填的订舱数据将被自动复制到新的订舱请求中，但之前选择的船期信息将不会被自动更新。这意味着，在创建新的订舱请求后，您需要手动重新选择最新的船期航线，以确保订舱请求的准确性和时效性。请务必在提交订舱请求前，仔细检查并确认船期航线的正确性。

订舱

订舱请求 安全 模板 草稿

1 选择订舱方式

2 选择船期航线

3 提供订舱明细

* 票号参考号码:
SC9999996
Service Contract Number

货物性质:
General

* 始发地:
Shanghai, China

到门提柜:
CY

* 目的地:
New York, New York, United States

选货到门:
CY

从船期表中查找 预计船名航次

查询方式:
根据起运时间查询 根据到达时间查询 2024-06-27 及后二周内

航线服务:
请输入航线服务

查找船期表

3. 更新货运方信息

为了保障订舱请求的准确性和合规性，我们的**智能建议功能**会自动检查并高亮显示任何潜在的未验证货运方信息。以下情况将触发智能建议的验证机制：

- 当货运方信息并非通过智能建议功能直接选择，而是直接从记录中提交或在模板中手动输入时，该货运方将被视为未验证。
- 即便货运方信息最初是通过智能建议功能选择的，但如果在后续过程中对公司名称或地址进行了任何修改，该货运方同样会被视为未验证。

在创建或修改订舱请求时，请务必注意这些高亮显示的未验证货运方信息，并根据需要进行验证或更新，以确保订舱流程的顺利进行。

货运方 发货人或者货代为必填的。

发货人

* 发货人
Cargo 123 Ltd (Hong Kong branch)
尚未核实！请点击[这里](#)检索名单内的发货人以加快订舱确认。

* 街道
TESTNG COMPLEX, BLK A, 28410 STREET
邮政编码
请输入邮政编码

* 国家/地区
Hong Kong
管/州
请输入管/州
* 城市
Hong Kong
县/区
请输入县/区

联系信息
请输入名字
请输入姓氏
联系电话
国家
地区
本地

收货人

收货人

Trading company 123

从我的档案中复制

尚未核实！请点击[这里](#)检索名单内的收货人以加快订舱确认。

街道

Trading Building Bk A, 12345 street

邮政编码

请输入邮政编码

国家/地区

Hong Kong

省/州

请输入省/州

城市

hong kong

县/区

请输入县/区

联系信息

请输入名字

请输入姓氏

联系电话

国家

地区

本地

货代

货代

Trading company 123

从我的档案中复制

尚未核实！请点击[这里](#)检索名单内的货代以加快订舱确认。

街道

Trading Building Bk A, 12345 street

邮政编码

请输入邮政编码

国家/地区

Hong Kong

省/州

请输入省/州

城市

hong kong

县/区

请输入县/区

联系信息

请输入名字

请输入姓氏

联系电话

0

0

0

当您创建或编辑订舱请求时，可以利用我们的智能建议功能来快速选择经过验证的货运方。这些已验证的公司信息，均源自您过往的货运记录，确保信息的准确性和可靠性。

货代

货代

Trading Company 123

从我的档案中复制

智能推送

Trading Company 123

King's Building complex 1 King Road 88888

Hong Kong

Trading Company 1234

Queen's Building complex, 10 Queen Road

Trading Company 12345

Dummy House 885-B Hillview Terrace 1022

Santa Clara, Milpitas, California, 95035

街道

King's Building complex 1 King road 888888

邮政编码

请输入邮政编码

国家/地区

Hong Kong

省/州

请输入省/州

城市

Hong Kong

县/区

请输入县/区

联系信息

请输入名字

请输入姓氏

联系电话

国家

地区

本地

货代

货代

Trading Company 123

从我的档案中复制

✅ 货代信息已成功更新至模板。

街道

King's Building complex 1 King road 888888

邮政编码

请输入邮政编码

国家/地区

Hong Kong

省/州

请输入省/州

城市

Hong Kong

县/区

请输入县/区

联系信息

请输入名字

请输入姓氏

联系电话

国家

地区

本地

一旦您从智能建议中选择了已验证的货运方，相关模板将自动更新，为您下次提交订舱请求时节省宝贵的时间。我们强烈推荐您使用智能建议中提供的已验证货运方信息，这将大大加快您的订舱确认流程，提升整体工作效率。